

ЈАНУАР, 2025

ИЗВЕШТАИ (К1, К2 И К3) ЗА
ИЗВРШУВАЊЕ НА БУЏЕТОТ НА
ОПШТИНА КИЧЕВО

ЧЕТВРТ КВАРТАЛ: ЈАНУАРИ-ДЕКЕМБРИ 2024

РЕЗИМЕ НА ИЗВРШУВАЊЕТО НА БУЏЕТОТ НА ОПШТИНА КИЧЕВО ЗА ЧЕТВРТ КВАРТАЛ 2024

РЕАЛИЗАЦИЈА НА ПРИХОДИТЕ НА ОПШТИНАТА

- ✓ Реализацијата на вкупните приходи на општината во четвртиот **квартал од 2024** изнесува 93,91 %, и истата е **зголемена** за 5.38 % во однос на истиот период од 2023 год.
- ✓ Реализацијата на основниот (сопствениот) буџет општината на приходната странаво четвртиот **квартал од 2024** изнесува 90,78 %, и истата е по ниска за 0,44 % во однос на истиот период од 2023 год.
- ✓ Реализацијата на даночните приходи на општината изнесува 106,82% и истата е **зголемена** за 12,56 % во однос на истиот период од 2023 год.
- ✓ Реализацијата на капиталните приходи на општината изнесува 77,95 % и истата е **зголемена** за 17,11 % во однос на истиот период од 2023 год.
- ✓ Учеството на дотациите од централната власт во реализација на буџетот на општината во првиот квартал изнесува 99,73%
- ✓ Општината остварила приходи од самофинансирачки активности во износ од 9.496.062,00, нивната реализација во однос на планот изнесува 30,78%. Истите се намалени за 0,28 % во однос на истиот период од 2023 год.
- ✓ Општината во четвртиот **квартал од 2024** остварила донации во износ од 5,436,215,00 денари.
- ✓ Највисока реализација во однос на планираното во делот на приходите на општината е забележана кај следниве приходни ставки: 711111(персонален данок) 98,89 %, 711112(персонален данок од работници вработени во приватни друштва) 102,53 %, 713111(данок на промет) 103,19 %, 717137(уредување на градежно земјиште) 106,31 %, 741115(приходи од ДДВ) 100,01%.
- ✓ Најниска реализација во однос на планираното во делот на приходите на општината е забележана кај следниве приходни ставки 722- административна такса, 725- други неданочни приходи, 733- продажба на државо земјиште , со реализација од 77.16 %.

РЕАЛИЗАЦИЈА НА РАСХОДИТЕ НА ОПШТИНАТА

- ✓ Реализацијата на вкупните расходи на општината во четвртиот **квартал од 2024** изнесува 90,74 %, и истата е **зголемена** за 5,37 % во однос на истиот период од 2023 год.
- ✓ Реализацијата на расходите за плати и надоместоци на општината изнесува 99,36 % и истата е **зголемена** за 13,95 % во однос на истиот период од 2023 год.
- ✓ Реализацијата на расходите за стоки и услуги на општината изнесува 74,91% и истата е **намалена** за 10,43 % во однос на истиот период од 2023 год.
- ✓ Најголеми износи на расходи во делот на стоките и услугите се релизирани за 423120 Е0 , со реализација од 185,23 %, 423410 Е0 , со реализација од 106,8 % *(се наведуваат две до три ставки со највисок износи и се наведува процентот на нивна релизација).*
- ✓ Реализацијата на капиталните расходи на општината изнесува 71,69 % и истата е **намалена** за 17,65 % во однос на истиот период од 2023 год.
 - Најголеми износи на расходи во делот на капиталните расходи се релизирани за 480140-ЕА , со реализација од 97,39%, 482930-ЕА , со реализација од 96,50%.
- ✓ Реализацијата на расходите во програмата за Е - Општинска администрација изнесува 94,46 % и истата е намалена за 13.55 % во однос на истиот период од 2023 год.
- ✓ Реализацијата на расходите во програмата за Г - Локален економски развој изнесува 90,04 % и истата е **зголемена** за 149.74 % во однос на истиот период од 2023 год.
- ✓ Реализацијата на расходите во програмата за Ј - Комунални дејност изнесува 81,70 % и истата е **зголемена** за 30,94 % во однос на истиот период од 2023 год.
- ✓ Реализацијата на расходите во програмата за Н - Образование изнесува 97,36 % и истата е **зголемена** за 5,43 % во однос на истиот период од 2023 год.

ОБВРСКИ И ЗАДОЛЖУВАЊЕ НА ОПШТИНАТА

- ✓ Вкупните обврски на општината до 30 дена (доспеани, а неплатени) во четвртиот **квартал од 2024**год. изнесуваат 3.073.584,00, и истите се **зголемени** за 2.076.698,00 денари во однос на истиот период од 2023 год(биле 996,886,00 ден).
- ✓ Вкупните обврски на општината до 60 дена (доспеани, а неплатени) во четвртиот **квартал од 2024**год. изнесуваат 229.929,00, и во однос на истиот период од 2023 год немале промена(биле 00,00 ден).
- ✓ Вкупните обврски на општината над 60 дена (доспеани, а неплатени) во четвртиот **квартал од 2024**год. изнесуваат 26.488.689,00, и истите се **намалени** за 25.456.749,00 денари во однос на истиот период од 2023 год. Од нив нула се утужени, а 28.488.589,00 ден се неутужени, во споредба со истиот период од 2023 год , каде утужени обврските изнесуваат 2.705.160,00 ден и неутужени обврски изнесуваат 49.24.278,00 ден.
- ✓ Вкупните обврски на општината (доспеани, а неплатени) во четвртиот **квартал од 2024**год. изнесуваат 29.792.202,00 ден, и истите се **намалени** за 23.150.122,00 денари во однос на истиот период од 2023 год (биле 52.942.324,00 ден).
- ✓ Општина Кичево нема земено кредит или позајмица во финансиски институции.

Препораки за унапредување на реализацијата на буџетот на општината

- ✓ Помалата реализација на буџетските ставки кои е 717132-такса за реклами 717131-комунална такса за користење на простор пред деловни простори за вршење на дејност , подразбира дека наредната година да се откриват недостатоците за намалена реализација и да се преземат конкретни мерки за подобра реализација.
- ✓ Реализацијата на следниве приходи на општината данок на имот и комуналните такси е потребно да биде зајакната во остатокот од годината, преку преземање на сите законски мерки од закон за имот и закон за општа постапка, како што се забелешките до даночен обврзник и присилно плачање.
- ✓ Постои можност за унапредување на процесот на реализација на општинскиот буџет во следните аспекти .
- ✓ Во делот на евиденција и подмирување на обврските, општина Кичево континуирани ги намалува вкупните обврски и го контролира замањето на нови обврски во рамките на сметки на вкупните приходи во делот на приходите.

ОСНОВНИ ПОДАТОЦИ ЗА ОПШТИНАТА

- Површина и број на населени места
- Население (број, етничка структура, полова структура, возраст)

56725 жители

29117 мажи

27608 жени

Македонци - 16920

Албанци - 31610

Турци - 3245

Роми - 2063

Влехи - 74

Серби- 70

Бошњаци - 15

ГОДИШЕН БУЏЕТ НА ОПШТИНАТА ЗА 2024 ГОДИНА

	План 2024	Остварено 2024
	износ	износ
I ВКУПНИ ПРИХОДИ	1.067.120.000	1.084.806.407
даночни приходи	206.696.000	220.785.872
неданочни приходи	36.412.000	13.312.147
капитални приходи	14.000.000	10.913.325
дотации	657.537.000	655.746.647
трансфери	141.880.000	178.308.183
донации	10.595.000	5.436.215
II ВКУПНИ РАСХОДИ	1.154.620.000	1.048.197.347
Утврдени намени	1.153.420.000	1.048.197.347
Резерви	1.200.000	0
III ДЕФИЦИТ	87.500.000	36.609.060
		0
ФИНАНСИРАЊЕ	-87.500.000	-36.609.060
Прилив	88.000.000	-36.609.060
приливи од домашни заеми		
приливи од странски заеми		
депозити	88.000.000	-36.609.060
Одлив	500.000	0
отплата на главница	500.000	0

РЕАЛИЗАЦИЈА НА ПРИХОДИТЕ НА ОПШТИНАТА

Вкупните реализирани приходи на општината за четвртиот квартал (јануари-декември 2024) изнесуваат 1.091.659.317,00, или 93.91 % од вкупно планираните приходи во буџетот на општината. Износот на вкупно реализираните приходи во четвртиот квартал од 2024 година, споредено со износот на реализираните вкупни приходи во четвртиот квартал од претходната година покажува зголемување од 55.405.314,00 ден, додека процентот на реализација е поголем за 5,38 процентни поени (пп) во споредба со четвртиот квартал од претходната година. (Табела бр.1)

Приходите на Основниот буџет се реализирани во износ од 414,090,929,00 денари, или реализацијата изнесува 90,78 % во однос на планираните приходи во Буџетот за 2024 година. Процентот на реализација на основниот буџет бележи намалување во износ од 0,44 процентни поени (пп) споредено со реализацијата во четвртиот квартал од претходната година.(Табела бр.1)

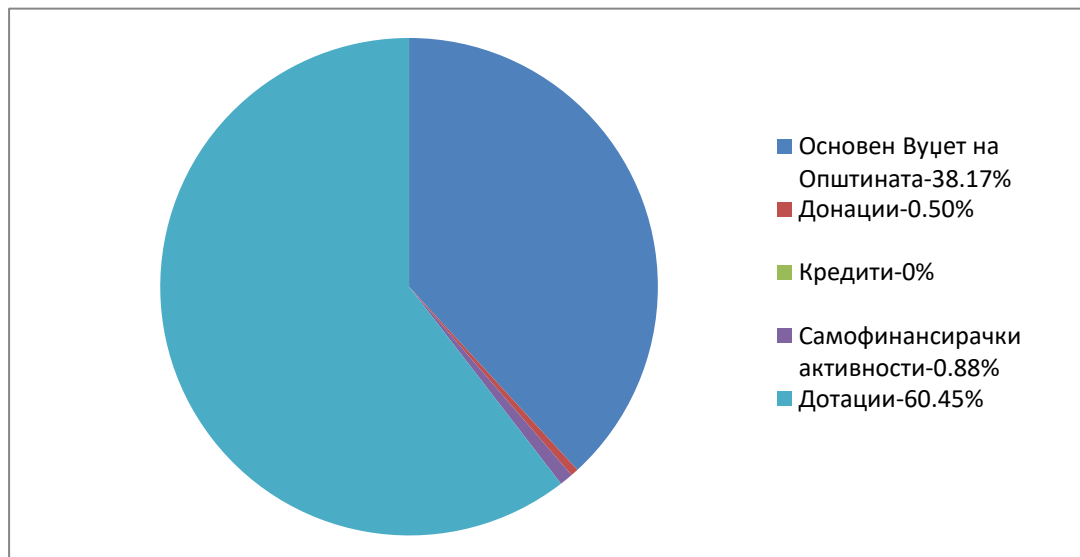
Приходите од блок дотации се реализирани во износ од 655.738.201,00 денари, или реализацијата изнесува 99,73 % во однос на планираните приходи во Буџетот за 2024 година. Учеството на блок дотациите во структурата на вкупните приходи во буџетот на општината во четвртиот квартал од 2024 изнесува 60,45 %.(Табела бр.1)

Приходите на самофинансирачки активности се реализирани во износ од 9.496.062,00 денари, или реализацијата изнесува 30,78 % во однос на планираните приходи во Буџетот за 2024 година.(Табела бр.1)

Приходите од донации се реализирани во износ од 5.436.215,00 денари, или реализацијата изнесува 51,31 % во однос на планираните приходи во Буџетот за 2024 година.(Табела бр.1)

Табела бр.1 (Реализација на вкупни приходи по сметки)

Приходна сметка	Буџет 2024	IV квартал 2024 (ден)	IV квартал 2023(ден)	IV квартал 2024/ IV квартал 2023 (споредбено во %)	Реализација IV квартал 2024 (%)	Останува за реализација од Буџет (во ден)
Основен буџет на општината	456,139,000	414,090,929	415,901,473	-0.44	90.78	42,048,071
Донации	10,595,000	5,436,215	8,162,663	-33.40	51.31	5,158,785
Кредити	-	-	-	-	-	-
Самофинансирачки активности	30,849,000	9,496,062	9,522,275	-0.28	30.78	21,352,938
Дотации	657,537,000	658,816,429	595,814,682	10.06	99.73	1,753,799
Вкупен приход	1,155,120,000	1,091,666,497	1,029,401,093	5.38	93.91	70,313,593

Графички приказ бр.1 - Структура на општинските приходи по сметки

Највисок процент на реализација е забележан кај Дотации, со реализација од 60,45 % во однос на вкупно планираните приходи, додека најнизок процент на реализација е забележан кај Донации, со реализација од 0,50 % во однос на вкупно планираните приходи. (Графички приказ бр.1)

Даночните приходи се реализирани во износ од 220.785.872,00 денари, или реализацијата изнесува 106,82 % во однос на планираните приходи во Буџетот за 2024 година. Процентот на реализација на даночните приходи бележи зголемување во износ од 12,56 процентни поени (пп) споредено со реализацијата во четвртиот квартал од претходната година.(Табела бр.2)

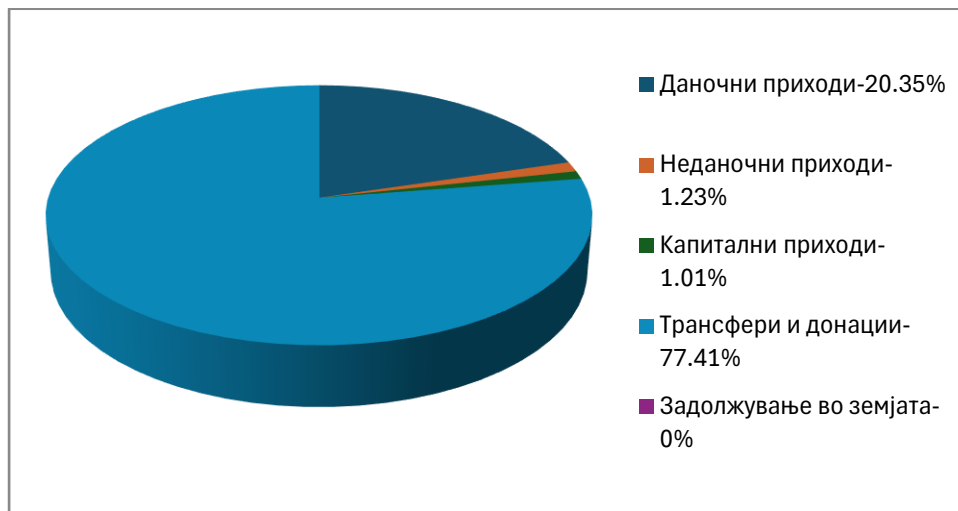
Неданочните приходи се реализирани во износ од 13.312.147,00 денари, или реализацијата изнесува 36.56 % во однос на планираните приходи во Буџетот за 2024 година. Процентот на реализација на неданочните приходи бележи намалување во износ од 8,49 процентни поени (пп) споредено со реализацијата во четвртиот квартал од претходната година. (Табела бр.2)

Капиталните приходи се реализирани во износ од 10.913.325,00 денари, или реализацијата изнесува 77,95 % во однос на планираните приходи во Буџетот за 2024 година. (Табела бр.2)

Табела бр.2. (Реализација на вкупни приходи по економска класификација)

Видови на приходи (по економска класификација)	Буџет 2024	IV квартал 2024 (ден)	IV квартал 2023 (ден)	IV квартал 2024/ IV квартал 2023 (споредбено во %)	Реализација IV квартал 2024 (%)	Останува за реализација од Буџет (во ден)
Даночни приходи	206,696,000	220,785,872	196,148,210	12.56	106.82	(14,089,872)
Неданочни приходи	36,412,000	13,275,593	14,547,863	-8.49	36.56	23,099,853
Капитални приходи	14,000,000	10,909,907	9,318,801	17.11	77.95	3,086,675
Трансфери и донации	898,012,000	486,694,084	809,386,219	3.76	93.52	58,216,937
Задолжување во земјата	-	-	-	-	-	-
Задолжување во странство	-	-	-	-	-	-
Вкупен приход	1,155,120,000	1,091,666,497	1,029,401,093	5.38	93.91	70,313,593

Графички приказ бр.2 - Клучни приходи на општината согласно економската класификација



Највисок процент на реализација е забележан кај Трансфери и донации, со реализација од 77,41 % во однос на вкупно планираните приходи, додека најнизок процент на реализација е забележан кај Капитални приходи , со реализација од 1,01 % во однос на вкупно планираните приходи. (Графички приказ бр.2)

Во продолжение ќе биде презентирани детален аналитички приказ на реализацијата во однос на планираното на одделните видови на приходи на буџетот на Општина Кичево, за четвртиот квартал 2024 (јануари-декември), по одделни ставки и потставки.

	Приходи - Квартал 04	Буџет за 2024 година		Наменска дотација за 2024 година		Самофинансирачки активности за 2024 година		Донации за 2024 година		Кредити за 2024 година		Вкупно за 2024 година		
		План	Реализација за 04 квартал	План	Реализација за 04 квартал	План	Реализација за 04 квартал	План	Реализација за 04 квартал	План	Реализација за 04 квартал	План	Реализација за 04 квартал	Останато за реализација до крај на 2024 година
	ТЕКОВНО ОПЕРАТИВЕН БИЛАНС:													
	ВКУПНИ ТЕКОВНО ОПЕРАТИВНИ ПРИХОДИ	442,139,000	368,468,449	657,537,000	655,783,201	30,849,000	9,496,062	10,595,000	5,436,215	-	-	1,141,120,000	1,039,183,927	101,936,073
	ВКУПНИ ТЕКОВНО ОПЕРАТИВНИ РАСХОДИ	266,291,000	242,400,927	657,302,000	653,733,296	29,551,000	9,496,062	10,285,000	5,141,640	-	-	963,429,000	910,771,925	52,657,075
	КАПИТАЛЕН БИЛАНС:													
	ВКУПНИ КАПИТАЛНИ ПРИХОДИ	14,000,000	10,913,325	-	-	-	-	-	-	-	-	14,000,000	10,913,325	3,086,675
	ВКУПНИ КАПИТАЛНИ РАСХОДИ	189,848,000	136,980,847	235,000	150,000	1,298,000	-	310,000	294,575	-	-	191,691,000	137,425,422	54,265,578
71	ДАНОЧНИ ПРИХОДИ	206,696,000	220,785,872	-	-	-	-	-	-	-	-	206,696,000	220,785,872	14,089,872
711	Данок од доход, од добивка и од капитални добивки	19,462,000	19,677,240									19,462,000	19,677,240	215,240
712	Придоноси за социјално осигурување													
713	Даноци на имот	58,500,000	67,130,188									58,500,000	67,130,188	8,630,188
714	Домашни даноци на стоки и услуги													
715	Данок од меѓународна трговија и трансакции (царини и давачки)													
717	Даноци на специфични услуги	128,647,000	133,900,954									128,647,000	133,900,954	5,253,954
718	Такси на користење или дозволи за вршење на дејност	87,000	77,490									87,000	77,490	9,510
72	НЕДАНОЧНИ ПРИХОДИ	5,563,000	4,083,549	-	36,554	30,849,000	9,192,044	-	-	-	-	36,412,000	13,312,147	23,099,853
721	Претприемачки приход и приход од имот						2,200						2,200	2,200
722	Глоби, судски и административни такси	2,000,000	1,801,651				4,980					2,000,000	1,806,631	193,369
723	Такси и надоместоци	60,000	58,554			30,849,000	9,184,864					30,909,000	9,243,418	21,665,582
724	Други Владини услуги													
725	Други не даночни приходи	3,503,000	2,223,344		36,554							3,503,000	2,259,898	1,243,102
74	ТРАНСФЕРИ И ДОНАЦИИ	229,880,000	143,599,028	657,537,000	655,746,647	-	304,018	10,595,000	5,436,215	-	-	898,012,000	805,085,908	92,926,092
741	Трансфери од други нивоа на власт	229,880,000	143,599,028	657,537,000	655,746,647		304,018					887,417,000	801,721,977	85,695,023
742	Донации од странство							10,255,000	3,363,931			10,255,000	3,363,931	6,891,069
743	Капитални донации													
744	Тековни Донации							340,000						
75	ДОМАШНО ЗАДОЛЖУВАЊЕ	-	-	-	-	-	-	-	-	-	-	-	-	-
751	Краткорочни позајмици во земјата													
753	Долгорочни обврзници													
754	Друго домашно задолжување													
76	ЗАДОЛЖУВАЊЕ ВО СТРАНСТВО	-	-	-	-	-	-	-	-	-	-	-	-	-
761	Меѓународни развојни агенции													
762	Странски влади													
769	Други задолжувања во странство													
77	ПРОДАЖБА НА ХАРТИИ ОД ВРЕДНОСТ	-	-	-	-	-	-	-	-	-	-	-	-	-
771	Продажба на хартии од вредност													
78	ПРИХОДИ ОД ОТПЛАТА НА ЗАЕМИ	-	-	-	-	-	-	-	-	-	-	-	-	-
781	Приходи од наплатени дадени заеми													
73	КАПИТАЛНИ ПРИХОДИ	14,000,000	10,913,325	-	-	-	-	-	-	-	-	14,000,000	10,913,325	3,086,675
731	Продажба на капитални средства													
732	Продажба на стоки													
733	Продажба на земјиште и нематеријални вложувања	14,000,000	10,913,325									14,000,000	10,913,325	3,086,675
734	Приходи од дивиденди													
74	ТРАНСФЕРИ И ДОНАЦИИ	-	-	-	-	-	-	-	-	-	-	-	-	-
741	Трансфери од други нивоа на власт													
743	Капитални донации													

Оваа табела е согласно пропишаниот образец на Министерството за финансии - во форматот кој го обезбедува вашата софтверска програма за буџет.

РЕАЛИЗИРАЊЕ НА РАСХОДИТЕ НА ОПШТИНАТА

За периодот јануари-декември 2024 година реализирани се вкупни расходи на Буџетот на општината во износ од 1.048.197.347,00 денари во однос на вкупно планираните расходи кои за 2024 година изнесуваат 1.155.120.000,00 денари.

Табела бр.3 (Реализација на вкупни расходи по економска класификација)

Видови на расходи)по економска калсификација)	Буџет 2024	IV квартал 2024 (ден)	IV квартал 2023(ден)	IV квартал 2024/ IV квартал 2023 (отстапување во %)	Реализација IV квартал 2024 (%)	Останува за реализација од Буџет (во ден)
Плати и надоместоци	726,203,000	721,591,251	633,246,372	13.95	99.36	4,611,749
Резерви и недефинирани расходи	1,200,000	-	-	0.00	0.00	1,200,000
Стоки и услуги	167,530,000	125,502,431	140,116,272	-10.43	74.91	42,027,569
Каматни плаќања	-	-	-	0.00	0.00	-
Субвенции и трансфери	66,996,000	63,243,243	53,645,797	17.89	94.40	3,752,757
Социјални бенефиции	1,000,000	435,000	604,000	-27.98	43.50	565,000
Капитални расходи	191,691,000	137,425,422	166,876,991	-17.65	71.69	54,265,578
Отплата на главнина	500,000	-	300,000	0.00	0.00	500,000
Вкупно расходи	1,155,120,000	1,048,197,347	994,789,432	5.37	90.74	106,922,653

Реализацијата на расходите за плати и надоместоци на општината изнесува 99,36 % и истата е **зголемена** за 13,95 п.п. во однос на истиот период од 2023 год. (Табела бр.3)

Реализацијата на расходите за стоки и услуги на општината изнесува 74,91 % и истата е **намалена** за 10,43 п.п. во однос на истиот период од 2023 год. (Табела бр.3)

Реализацијата на расходите за субвенции и трансфери на општината изнесува 94,40 % и истата е **зголемена** за 17,89 п.п. во однос на истиот период од 2023 год. (Табела бр.3)

Реализацијата на капиталните расходи на општината изнесува 71,69 % и истата е **намалена** за 17,69 п.п. во однос на истиот период од 2023 год. (Табела бр.3)

	Расходи - Квартал 04	Буџет за 2024 година		Намеска дотација за 2024 година		Самофинансирачки активности за 2024 година		Донации за 2024 година		Кредити за 2024 година		Вкупно за 2024 година		
		План	Реализација за 04 квартал	План	Реализација за 04 квартал	План	Реализација за 04 квартал	План	Реализација за 04 квартал	План	Реализација за 04 квартал	План	Реализација за 04 квартал	Останато за реализација до крај на 2024 година
40	ПЛАТИ И НА ДОМЕСТОЦИ	109,903,000	106,889,575	616,300,000	614,701,676	-	-	-	-	-	-	726,203,000	721,591,251	4,611,749
	401 Основни плати	71,822,000	70,081,588	435,521,000	434,717,736							507,343,000	504,799,324	2,543,676
	402 Придоноси за социјално осигурување	28,051,000	27,015,129	170,099,000	169,746,852							198,150,000	196,761,981	1,388,019
	403 Останати придонеси од плати											-	-	-
	404 Надоместоци	10,030,000	9,792,858	10,680,000	10,237,088							20,710,000	20,029,946	680,054
41	РЕЗЕРВИ И НЕДЕФИНИРАНИ РАСХОДИ	1,200,000	-	-	-	-	-	-	-	-	-	1,200,000	-	1,200,000
	411 Финансирање на нови програми и потпрограми											-	-	-
	412 Постојана резерва (не предвидливи расходи)	600,000										600,000	-	600,000
	413 Тековни резерви (разновидни расходи)	600,000										600,000	-	600,000
	414 Резерви за капитални расходи											-	-	-
42	СТОКИ И УСЛУГИ	90,196,000	74,492,668	38,111,000	36,380,461	29,251,000	9,487,662	9,972,000	5,141,640	-	-	167,530,000	125,502,431	42,027,569
	420 Патни и дневни расходи	185,000	74,653	30,000	29,000	410,000		5,086,000	2,134,374			5,711,000	2,238,027	3,472,973
	421 Комунални услуги, греење, комуникација и транспорт	26,943,000	25,214,494	19,838,000	19,373,318	6,501,000	1,730,245					53,282,000	46,318,057	6,963,943
	423 Материјали и ситен инвентар	2,300,000	1,842,567	3,462,000	3,299,043	11,315,000	5,659,026	744,000	596,371			17,821,000	11,397,007	6,423,993
	424 Поправки и тековно одржување	21,800,000	13,390,500	4,065,000	3,461,295	1,554,000	108,827					27,419,000	16,960,622	10,458,378
	425 Договорни услуги	33,126,000	29,543,176	9,559,000	9,210,883	7,872,000	1,561,689	3,882,000	2,345,625			54,439,000	42,661,373	11,777,627
	426 Други тековни расходи	5,842,000	4,427,278	1,157,000	1,006,922	1,599,000	427,875	260,000	65,270			8,858,000	5,927,345	2,930,655
	427 Привремени вработувања											-	-	-
45	КАМАТНИ ПЛАЌАЊА	-	-	-	-	-	-	-	-	-	-	-	-	-
	451 Каматни плаќања кон не резидентни кредитори											-	-	-
	452 Каматни плаќања кон домашни кредитори											-	-	-
	453 Каматни плаќања кон други нивоа на власт											-	-	-
46	СУБВЕНЦИИ И ТРАНСФЕРИ	63,492,000	60,583,684	2,891,000	2,651,159	300,000	8,400	313,000	-	-	-	66,996,000	63,243,243	3,752,757
	461 Субвенции за јавни претпријатија											-	-	-
	462 Субвенции за приватни претпријатија											-	-	-
	463 Трансфери до не владини организации	8,640,000	7,619,000									8,640,000	7,619,000	1,021,000
	464 Разни трансфери	54,852,000	52,964,684	2,891,000	2,651,159	300,000	8,400	313,000				58,356,000	55,624,243	2,731,757
	465 Исплата по извршни исправи											-	-	-
47	СОЦИЈАЛНИ БЕНЕФИЦИИ	1,000,000	435,000	-	-	-	-	-	-	-	-	1,000,000	435,000	565,000
	471 Социјални надоместоци	1,000,000	435,000									1,000,000	435,000	565,000
	472 Плаќања на бенефиции од Фондот за ПИОМ											-	-	-
	473 Плаќања на надоместоци од Агенцијата за вработување											-	-	-
	474 Плаќања на надоместоци од Фондот за здравствено осигурување											-	-	-
49	ОТПЛАТА НА ГЛАВНИЦА	500,000	-	-	-	-	-	-	-	-	-	500,000	-	500,000
	491 Отплата на главнина до не резидентни кредитори											-	-	-
	492 Отплата на главнина кон домашни институции											-	-	-
	493 Отплата на главнина до други нивоа на власт	500,000										500,000	-	500,000
48	КАПИТАЛНИ РАСХОДИ	189,848,000	136,980,847	235,000	150,000	1,298,000	-	310,000	294,575	-	-	191,691,000	137,425,422	54,265,578
	480 Купување на опрема и машини	8,980,000	8,329,855	85,000		1,050,000						10,115,000	8,329,855	1,785,145
	481 Градежни објекти											-	-	-
	482 Други градежни објекти	177,358,000	127,419,157									177,358,000	127,419,157	49,938,843
	483 Купување на мебел	150,000	69,620	150,000	150,000	248,000		310,000	294,575			858,000	514,195	343,805
	484 Стратешки стоки и други резерви											-	-	-
	485 Вложувања и нефинансиски средства	2,880,000	1,162,215									2,880,000	1,162,215	1,717,785
	486 Купување на возила	480,000										480,000	-	480,000
	487 Капитални трансфери до вонбуџетски фондови											-	-	-
	488 Капитални дотации до ЕЛС											-	-	-
	489 Капитални субвенции за претпријатија и невладини организации											-	-	-

Оваа табела е согласно пропишаниот образец на Министерството за финансии во форматот кој го обезбедува вашата софтверска програма за буџет.

Најголеми износи на расходи во делот на стоките и услугите се реализирани за
423120(списанија, весници и други изданија...)-Е0 , со реализација од 185.23%
423410(прехранбени продути и пијалоци)-Е0 , со реализација од 106,80%
424110(поправки и сервисирање на лесни возила)-Е0 , со реализација од 86,86%
424390(одржување на други градби)-Ј3 , со реализација од 93,79%

Најголеми износи на расходи во делот на субвенциите и трансферите се реализирани за
464110(стипенди на студенти)-А0 , со реализација од 100,00%
464910(плачање по судски решенија)-Е0 , со реализација од 97,69%
464990(други трансфери)-Г1 , со реализација од 90,36%

Најголеми износи на расходи во делот на социјалните бенефиции се реализирани за (се
471990(друга социјална помош)-А0 , со реализација од 87 %

Најголеми износи на расходи во делот на капиталните расходи се реализирани за (се
480140(купиување на информатичка и видео опрема)-ЕА , со реализација од 97,39%
482930(реконструкција на други објекти)-ЕА , со реализација од 96,50%

Реализираните расходи за периодот јануари-декември 2024 година, планираните расходи со Буџетот за 2024 година и реализираните расходи за истиот период за 2023 година, кои се класифицирани по одделни програми и потпрограми во Буџетот на Општина Кичево, се презентирани подолу:

Табела бр.4 (Реализација на вкупни расходи по одделни надлежности)

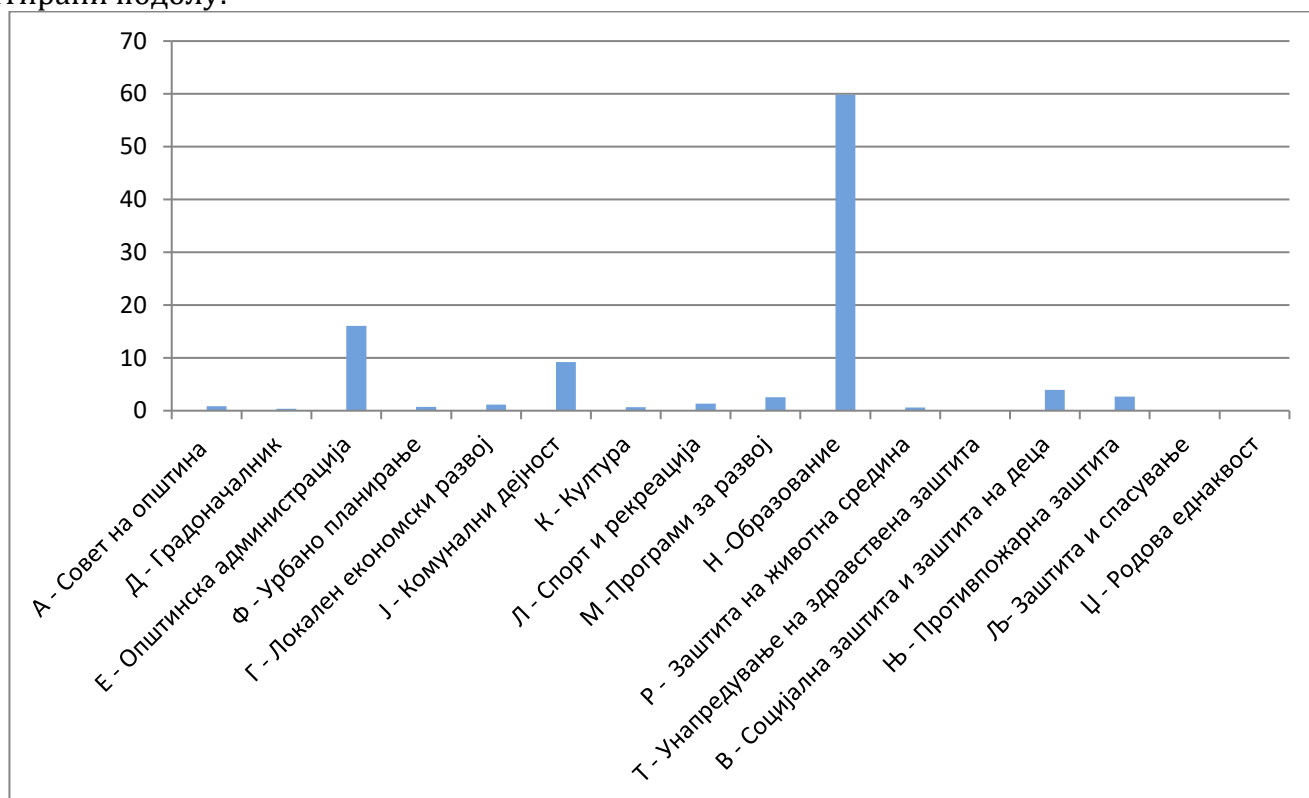
Вкупни расходи на општините по одделни надлежности	Буџет 2024	IV квартал 2024 (ден)	IV квартал 2023(ден)	IV квартал 2024/ IV квартал 2023 (споредбено во %)	Реализација IV квартал 2024 (%)	Останува за реализација од Буџет 2024
А - Совет на општина (Совет и избори)	11,200,000	8,755,457	7,959,040	10.01	78.17	2,444,543
Д - Градоначалник	5,041,000	3,814,554	3,758,542	1.49	75.67	1,226,446
Е - Општинска администрација	178,332,000	168,449,855	194,860,658	-13.55	94.46	9,882,145
Ф - Урбано планирање	11,230,000	7,714,065	6,674,210	15.58	68.69	3,515,935
Г - Локален економски развој	13,239,000	11,920,928	4,773,381	149.74	90.04	1,318,072
Ј - Комунални дејност	118,410,000	96,857,449	73,879,975	31.10	81.80	21,552,551
К - Култура	9,948,000	7,131,615	3,295,008	116.44	71.69	2,816,385
Л - Спорт и рекреација	43,440,000	14,090,562	5,278,686	166.93	32.44	29,349,438
М - Програми за развој	28,220,000	26,456,622	1,290,129	0.00	93.75	1,763,378
Н - Образование	643,882,000	627,248,771	594,637,154	5.48	97.42	16,633,229
Р - Заштита на животна средина	7,776,000	6,402,111	41,952,272	-84.74	82.33	1,373,889
Т - Унапредување на здравствена заштита	-	-	-	0.00	0.00	-
В - Социјална заштита и заштита на деца	54,224,000	41,481,215	33,844,524	22.56	76.50	12,742,785
Њ - Противпожарна заштита	29,788,000	27,874,143	22,585,853	23.41	93.58	1,913,857
Љ - Заштита и спасување	-	-	-	0.00	0.00	-
Џ- Родова еднаквост	420,000	-	-	0.00	0.00	420,000
Вкупно	1,155,150,000	1,048,197,347	994,789,432	5.37	90.74	106,952,653

Некои од позначајните расходи кои се реализирани во одделните програми/надлежности и во однос на планираните се забележуваат кај :

- Општинска администрација има реализирано расходи во износ од 168.449.855,00 ден., или реализација од 94,46 % во однос на планираното за 2024 год.(Табела бр.4)
- Расходите за локален економски развој на општината се реализирани во износ од 11.920.928,00 ден., или реализација од 90,04 % во однос на планираното за 2024 год. (Табела бр.4)
- Расходите за животна средина на општината се реализирани во износ од 6.402.111,00 ден., или реализација од 82,33 % во однос на планираното за 2024 год. (Табела бр.4)

- Расходите за образованиенаопштината се реализирани во износ од 626.906.921 ден., или реализација од 97,36 % во однос на планираното за 2024 год. (Табела бр.4)
- Расходи за социјална заштита на општината се реализирани во износ од 41.481.215 ден., или реализација од 76.50 % во однос на планираното за 2024 год. (Табела бр.4)
- Комунални активности се реализација во износ од 96.739.744,00 ден., или реализација од 81,70 % во однос на планираното за 2024 год.(Табела бр.4)
- Противпожарна заштита се реализирани во износ од 27.874.143,00 ден., или реализација од 93,58 % во однос на планираното за 2024 год. (Табела бр.4)

Графичкиот приказ на процентот на реализација на расходи на Општината за периодот јануари- декември 2024 година по одделни видови на расходи и по програми се презентирани подолу:



Оделните видови на извршените и планираните расходи аналитички по оделни програми и подпрограми и по одделни ставки и подставки се дадени во следниот табеларен преглед:

ОБВРСКИ НА ОПШТИНАТА (ДОСПЕНИ, А НЕПЛАТЕНИ)

Месеци	Обврски до 30 дена	Обврски до 60 дена	Обврски над 60 дена			Вкупно	Расходна ставка	Вкупно обврски
			утужени	неутужени	Вкупно			
јануари	39,795,295	7,477,046	5,362,682		5,362,682	52,635,023	401	
февруари	38,549,579	15,654,479	4,871,703		4,871,703	59,075,761	402	
март	33,116,269	10,242,411	5,362,682		5,362,682	48,721,362	403	
април	5,755,489			41,353,095	41,353,095	47,108,584	404	
мај	10,782,492			39,566,323	39,566,323	50,348,815	411	
јуни	3,339,250			36,878,060	36,878,060	40,217,310	412	
јули	4,641,200			33,699,562	33,699,562	38,340,762	413	
август	2,621,458			33,341,978	33,341,978	35,963,436	414	
септември	4,034,963			32,807,567	32,807,567	36,842,530	420	
октомври	6,527,512	1,286,608		33,799,068	33,799,068	41,613,188	421	1,175,498
ноември	6,955,489	1,926,934		28,338,110	28,338,110	37,220,533	423	145,447
декември	3,073,584	229,929		26,488,689	26,488,689	29,792,202	424	3,113,214
							425	705,337
							426	368,968
Образложение							427	
							451	
							452	
							453	
							461	
							462	
							463	
							464	3,490,918
							465	
							471	
							472	
							480	40,600.00
							481	
							482	1,652,220
							483	
							485	
							493	19,100.000
							Тотал	29,792,202

Оваа табела е согласно пропишаниот образец на Министерството за финансии

- ✓ Вкупните обврски на општината до 30 дена (доспеани, а неплатени) во **четвртиот квартал од 2024**год. изнесуваат 3.073.584,00 , и истите се **зголемени** за 2.076.698,00 денари во однос на истиот период од 2023 год.
- ✓ Вкупните обврски на општината до 60 дена во **четвртиот квартал од 2024** изнесуваат **229.929,00 денари** и **2023** год. Обврските над 60 дена (доспеани, а неплатени) иснесуваат 26.488.689,00 , и истите се намалени за 25.456.749,00 денари во однос на истиот период во 2023 год.
- ✓ Износот на обврски кои се утужени на општината изнесува нула денари, што преставува нула % од вкупните обврски на општината.



Најголем дел од обврските на општината се направени за **(се наведуваат 3-4 најзначајни основи по кои се направени обврските):** Обврски на општината до 30 дена (доспеани, а неплатени) во износ од 3.073.963,00 ден што преставуваат 10,31 % од вкупните обврски на општината . По голем износ на обврските над 60 дена се обврски од краткорочна позајмицаа од Министерство за Финансии од 2009 година во износ од 19.100.000,00 ден што преставува 64,11 % од вкупните обврски на општината и обврски спрема Компанија “Инсталација” со која имаме договор за плаќање на рати , во износ од 2.959.684,00 денари што преставува 9,93 % од вкупните обврски на општината.

ИЗВЕШТАЈ ЗА ДОЛГОТ НА ОПШТИНАТА

Долг на општината																			<i>(во оригинална валута)</i>									
Реден број	Ознака на кредит	Назив на кредитот и намена	Заемодавач	Оригинална валута	Износ	Каматна стапка	Рок на отплата	Грејс период	Износ на повлечени трансџи (во оригинална валута)	Гарантиран кредит	Периодичност на отплата	Датум на отплата на главницата		Датум на отплата на камата		Достасана обврска (во извештајниот период)		Датум на достасување на обврската	Платена обврска (во извештајниот период)		Датум на отплата на обврската	Достасана неплатена обврска (во извештајниот период)		Состојба на долгот за извештајниот период				
						%						Прв	Последен	Прв	Последен	Главница	Камата		Главница	Камата		Главница	Камата	на почетокот	на крајот			
1																												
2																												
3																												
4																												
5																												
6																												
7																												

Забелешки

Општина Кичево нема задолжување по основ на заем.

Долг на ЈП основани од општината																			<i>(во оригинална валута)</i>										
Реден број	Ознака на кредит	Назив на кредитот и намена	Заемодавач	Оригинална валута	Износ	Каматна стапка	Рок на отплата	Грејс период	Износ на повлечени трансџи (во оригинална валута)	Гарантиран кредит	Периодичност на отплата	Датум на отплата на главницата		Датум на отплата на камата		Достасана обврска (во извештајниот период)		Датум на достасување на обврската	Платена обврска (во извештајниот период)		Датум на отплата на обврската	Достасана неплатена обврска		Состојба на долгот за извештајниот период		Заемопримач (основан од општината)			
						%						Прв	Последен	Прв	Последен	Главница	Камата		Главница	Камата		Главница	Камата	на почетокот	на крајот				
1																													
2																													
3																													
4																													
5																													
6																													
7																													

Оваа табела се е согласно пропишаниот образец на Министерството за финансии

АНЕКС

			ПЛАНИРАН БУЏЕТ	Реализација (во ден.)		
Р.бр	Конто	Програма / Ставка	2024	IV - Кватрал 2024 година	Реализација IV квартал (во %)	Остаток за реализација (во ден.)
		ВКУПНО БУЏЕТСКИ РАСХОДИ НА ОПШТИНА	1,155,120,000	1,048,197,347	90.74	106,922,653
		ВКУПНО РАСХОДИ ОД ОСНОВЕН БУЏЕТ	456,139,000	379,381,774	83.17	76,757,226
	A	Совет на општина	11,200,000	8,755,457	78.17	2,444,543
	A0	Совет на општина	11,200,000	8,755,457	78.17	2,444,543
	401	Основни плати	668,000	644,574	96.49	23,426
	404	Надоместоци	5,880,000	5,800,883	98.65	79,117
	412	Постојана резерва (непредвидливи)	600,000	-	0.00	600,000
	413	Тековни резерви (разновидни расходи)	600,000	-	0.00	600,000
	421	Комуналии		-	0.00	-
	423	Материјали и ситен инвентар	60,000	-	0.00	60,000
	425	Договорни услуги	60,000	-	0.00	60,000
	426	Други тековни расходи	192,000	-	0.00	192,000
	463	Трансфери до невладини организации	440,000	215,000	48.86	225,000
	464	Разни трансфери	1,700,000	1,660,000	97.65	40,000
	471	Социјални надоместоци	1,000,000	435,000	43.5	565,000

	Д	Градоначалник	5,041,000	3,814,554	75.67	1,226,446
	Д0	Градоначалник	5,041,000	3,814,554	75.67	1,226,446
	401	Основни плати	1,540,000	1,458,171	94.69	81,829
	402	Придонеси за социјално осигурање	661,000	567,504	85.86	93,496
	420	Патни и дневни расходи	80,000	-	0.00	80,000
	421	Комуналии	150,000	103,845	69.23	46,155
	423	Материјали и ситен инвентар	10,000	-	0.00	10,000
	425	Договорни услуги	330,000	93,358	28.29	236,642
	426	Други тековни расходи	1,000,000	822,526	82.25	177,474
	464	Разни трансфери	770,000	769,150	99.89	850
	493	Отплата на главнина	500,000	-	0.00	500,000
	Е	Општинска администрација	178,332,000	168,449,855	94.46	9,882,145
	Е0	Општинска администрација	147,650,000	140,047,012	94.85	7,602,988
	401	Основни плати	63,020,000	62,610,819	99.35	409,181
	402	Придонеси за социјално осигурање	24,510,000	24,161,558	98.58	348,442
	404	Надоместоци	1,800,000	1,721,091	95.62	78,909
	420	Патни и дневни расходи	105,000	74,653	71.10	30,347
	421	Комуналии	10,033,000	9,207,965	91.78	825,035
	423	Материјали и ситен инвентар	1,570,000	1,445,367	92.06	124,633
	424	Поправки и тековно одржување	2,230,000	1,632,339	73.20	597,661
	425	Договорни услуги	3,340,000	2,486,161	74.44	853,839

426	Други тековни расходи	1,700,000	1,614,480	94.97	85,520
464	Разни трансфери	39,342,000	35,092,579	89.20	4,249,421
EA	Капитални трошоци на општината	30,682,000	28,402,843	92.57	2,279,157
480	Купување на опрема и машини	8,980,000	8,329,855	92.76	650,145
482	Други градежни објекти	21,072,000	20,003,368	94.93	1,068,632
483	Купување на мебел	150,000	69,620	46.41	80,380
486	Купување на возила	480,000	-	0.00	480,000
Ф	Севкупно Урбано планирање-Основен буџет	11,230,000	7,714,065	68.69	3,515,935
Ф I	Урбанистичко планирање	850,000	238,423	28.05	611,577
425	Договорни услуги	850,000	238,423	28.05	611,577
ФА	Градежно земјиште	10,380,000	7,475,642	72.02	2,904,358
482	Други градежни објекти	7,500,000	6,313,427	84.18	1,186,573
485	Вложувања и нефинансиски средства	2,880,000	1,162,215	40.35	1,717,785
Г	Локален економски развој	12,926,000	11,920,928	92.22	1,005,072
Г I	Поддршка на локалниот економски развој	6,166,000	5,395,572	87.51	770,428
425	Договорни услуги	176,000	-	-	176,000
426	Други тековни расходи	50,000	-	-	50,000
463	Трансфери до невладини организации	300,000	290,000	97	10,000
464	Разни трансфери	5,640,000	5,105,572	90.52	534,428

	Г2	Поддршка на локалниот економски	60,000	-	-	60,000
	425	Договорни услуги	60,000	-	-	60,000
	ГД	Проекти за енергетска ефикасност	6,700,000	6,525,356	97.39	174,644
	482	Други градежни објекти	6,700,000	6,525,356	97.39	174,644
	Ј	Комунални дејности	118,410,000	96,857,449	81.80	21,552,551
	Ј3	Јавно осветлување	14,180,000	13,985,124	98.63	194,876
	421	Комунални услуги, греење, комуникација	11,500,000	11,499,731	100.00	269
	424	Поправки и тековно одржување	2,650,000	2,485,393	93.79	164,607
	425	Договорни услуги	30,000	-	-	30,000
	Ј4	Јавна чистота	7,760,000	7,674,304	98.90	85,696
	423	Материјали и ситен инвентар	30,000	-	-	30,000
	425	Договорни услуги	7,730,000	7,674,304	99.28	55,696
	Ј6	Одржување на лок.патишта, улици и регулирање на режимот наобраќајот	12,560,000	6,678,096	53.17	5,881,904
	424	Поправки и тековно одржување	12,500,000	6,678,096	53.42	5,821,904
	425	Договорни услуги	60,000	-	-	60,000
	Ј7	Одржување и користење на зеленило	1,580,000	487,517	30.86	1,092,483
	424	Поправки и тековно одржување	1,520,000	487,517	32.07	1,032,483
	425	Договорни услуги	60,000	-	-	60,000

	J8	Други комунални услуги	3,030,000	1,957,166	64.59	1,072,834
	423	Материјали и ситен инвентар	200,000	-	-	200,000
	424	Поправки и тековно одржување	400,000	313,880	78.47	86,120
	425	Договорни услуги	2,400,000	1,643,286	68.47	756,714
	426	Други тековни расходи	30,000	-	-	30,000
	JД	Изградба и реконструкција на локални	64,925,000	57,183,567	88.08	7,741,433
	482	Други градежни објекти	64,925,000	57,183,567	88.08	7,741,433
	JФ	Изградба на собакајна сигнализација	-	-	-	-
	424	Поправки и тековно одржување	-	-	-	-
	425	Договорни услуги	-	-	-	-
	JГ	Изградба на системи за водоснабдување	2,788,000	1,254,658	45.00	1,533,342
	482	Други градежни објекти	2,788,000	1,254,658	45.00	1,533,342
	JИ	Изградба на системи за отпадни води	6,935,000	4,336,308	62.53	2,598,692
	482	Други градежни објекти	6,935,000	4,336,308	62.53	2,598,692
	JМ	Паркови и зеленило (Капитални расходи)	4,652,000	3,300,709	70.95	1,351,291
	482	Други градежни објекти	4,652,000	3,300,709	70.95	1,351,291
	К	Култура	4,890,000	3,604,823	73.72	1,285,177
	К4	Културни манифестации и творештво	4,890,000	3,604,823	73.72	1,285,177

421	Комунални услуги, греење, комуникација	60,000	26,187	43.65	33,813
425	Договорни услуги	270,000	200,836	74.38	69,164
426	Други тековни расходи	60,000	15,800	26.33	44,200
463	Трансфери до невладини организации	3,700,000	2,924,000	79.03	776,000
464	Разни трансфери	800,000	438,000	54.75	362,000
Л	Спорт и рекреација	43,440,000	14,090,562	32.44	29,349,438
ЛО	Спорт и рекреација	6,240,000	5,277,265	84.57	962,735
421	Комунални услуги, греење, комуникација	1,100,000	495,660	45.06	604,340
425	Договорни услуги	280,000	213,447	76.23	66,553
426	Други тековни расходи	60,000	13,158	21.93	46,842
463	Трансфери до невладини организации	4,200,000	4,190,000	99.76	10,000
464	Разни трансфери	600,000	365,000	60.83	235,000
ЛА	Спорт и рекреација (капитални трошоци)	37,200,000	8,813,297	23.69	28,386,703
482	Други градежни објекти	37,200,000	8,813,297	23.69	28,386,703
М	Развој	28,220,000	26,456,622	93.75	1,763,378
МД	Рурален развој	25,320,000	23,638,871	93.36	1,681,129
482	Други градежни објекти	25,320,000	23,638,871	93.36	1,681,129
МВ	Регионален развој	2,900,000	2,817,751	97.16	82,249
426	Други тековни расходи	2,000,000	1,917,772	95.89	82,228
464	Разни трансфери	900,000	899,979	100.00	21
Н	Образоваие	22,430,000	21,390,373	95.37	1,039,627
Н1	Основно образование	1,030,000	556,200	54.00	473,800

423	Материјали и ситен инвентар	430,000	397,200	92.37	32,800
426	Други тековни расходи	300,000	-	-	300,000
464	Разни трансфери	300,000	159,000	53.00	141,000
Н2	Средно образование	21,400,000	20,834,173	97.36	565,827
421	Комунални услуги, греење, комуникација	4,100,000	3,881,106	94.66	218,894
425	Договорни услуги	17,000,000	16,909,525	99.47	90,475
426	Други тековни расходи	300,000	43,542	14.51	256,458
НА	Образоваие (капитални трошоци)	-	-	-	-
482	Други градежни објекти	-	-	-	-
Р	Заштита на животната средина и природата	7,776,000	6,402,111	82.33	1,373,889
Р1	Заштита на животната средина и природата	7,510,000	6,402,111	85.25	1,107,889
424	Поправки и тековно одржување	2,500,000	1,793,275	71.73	706,725
425	Договорни услуги	210,000	83,836	39.92	126,164
464	Разни трансфери	4,800,000	4,525,000	94.27	275,000
РА	Капитални трошоци за заштита на животната средина и природата	266,000	-	-	266,000
482	Други градежни објекти	266,000	-	-	266,000
Њ	Заштита и спасување	11,824,000	9,924,975	83.94	1,899,025
Њ0	Заштита и спасување	11,824,000	9,924,975	83.94	1,899,025
401	Основни плати	6,594,000	5,368,024	81.41	1,225,976
402	Придонеси за социјално осигурување	2,880,000	2,286,067	79.38	593,933

404	Надоместоци	2,350,000	2,270,884	96.63	79,116
Ц	Родова еднаквост	420,000	-	-	420,000
Ц1	Родова еднаквост	420,000	-	-	420,000
425	Договорни услуги	270,000	-	-	270,000
426	Други тековни расходи	150,000	-	-	150,000
	ВКУПНО РАСХОДИ ОД СА.АКТИВНОСТИ	30,849,000	9,496,062	30.78	21,352,938
К	Култура	2,100,000	885,491	42.17	1,214,509
К2	Музичка и сценска-уметничка дејност	1,800,000	885,491	49.19	914,509
420	Патни и дневни расходи	40,000	-	-	40,000
421	Комунални услуги, греење, комуникација и транспорт	440,000	173,523	39.44	266,477
423	Материјали и ситен инвентар	310,000	137,369	44.31	172,631
424	Поправки и тековно одржување	190,000	28,800	15.16	161,200
425	Договорни услуги	650,000	487,344	74.98	162,656
426	Други тековни расходи	70,000	50,055	71.51	19,945
464	Разни трансфери	100,000	8,400	8.40	91,600
КА	Културни манифестациј и творештво	300,000	-	-	300,000
480	Купување на опрема и машини	250,000	-	-	250,000
483	Купување на мебел	50,000	-	-	50,000
Н	Образоваие	8,724,000	1,118,751	12.82	7,605,249

	Н1	Основно образование	3,979,000	332,212	8.35	3,646,788
	420	Патни и дневни расходи	200,000	-	-	200,000
	421	Комунални услуги, греење, комуникација и транспорт	120,000	-	-	120,000
	423	Материјали и ситен инвентар	865,000	61,288	7.09	803,712
	424	Поправки и тековно одржување	215,000	-	-	215,000
	425	Договорни услуги	1,934,000	120,717	6.24	1,813,283
	426	Други тековни расходи	645,000	150,207	23.29	494,793
	Н2	Средно образование	4,745,000	786,539	16.58	3,958,461
	420	Патни и дневни расходи	120,000	-	-	120,000
	421	Комунални услуги, греење, комуникација и транспорт	190,000	-	-	190,000
	423	Материјали и ситен инвентар	1,140,000	-	-	1,140,000
	424	Поправки и тековно одржување	390,000	-	-	390,000
	425	Договорни услуги	2,505,000	786,539	31.40	1,718,461
	426	Други тековни расходи	400,000	-	-	400,000
	В	Детски Градинка	20,025,000	7,491,820	37.41	12,533,180
	В1	Детски Градинки	19,027,000	7,491,820	39.37	11,535,180
	420	Патни и дневни расходи	50,000	-	-	50,000
	421	Комунални услуги, греење, комуникација и транспорт	5,751,000	1,556,722	27.07	4,194,278
	423	Материјали и ситен инвентар	9,000,000	5,460,369	60.67	3,539,631

424	Поправки и тековно одржување	759,000	80,027	10.54	678,973
425	Договорни услуги	2,783,000	167,089	6.00	2,615,911
426	Други тековни расходи	484,000	227,613	47.03	256,387
464	Разни трансфери	200,000	-	-	200,000
ВА	Капитални расходи за Детска Градинка	998,000	-	-	998,000
480	Купување на опрема и машини	800,000	-	-	800,000
483	Купување на мебел	198,000	-	-	198,000
	ВКУПНО РАСХОДИ ОД ДОНАЦИ	10,595,000	5,436,215	51.31	5,158,785
Г	Локален економски развој	313,000	-	-	313,000
Г1	Поддршка на локалниот економски развој	313,000	-	-	313,000
464	Разни трансфери	313,000	-	-	313,000
Н	Образоваие	10,282,000	5,436,215	52.87	4,845,785
Н1	Основно образование	9,002,000	4,293,065	47.69	4,708,935
420	Патни и дневни расходи	5,086,000	2,134,374	41.97	2,951,626
423	Материјали и ситен инвентар	744,000	596,371	80.16	147,629
425	Договорни услуги	2,912,000	1,497,050	51.41	1,414,950
426	Други тековни расходи	260,000	65,270	25.10	194,730
Н2	Средно образование	970,000	848,575	87.48	121,425
425	Договорни услуги	970,000	848,575	87.48	121,425

	НА	Образоваие (капитални трошоци)	310,000	294,575	95.02	15,425
	483	Купување на мебел	310,000	294,575	95.02	15,425
		ВКУПНО РАСХОДИ ОД БЛОК ДОТАЦИИ	657,537,000	653,883,296	99.44	3,653,704
	К	Култура	2,958,000	2,641,301	89.29	316,699
	К2	Музичка и сценска-уметничка дејност	2,873,000	2,641,301	91.94	231,699
	401	Основни плати	1,866,000	1,795,755	96.24	70,245
	402	Придонеси за социјално осгување	726,000	696,930	96.00	29,070
	404	Надоместоци	33,000	32,952	99.85	48
	421	Комунални услуги, греење, комуникација и транспорт	75,000	25,973	34.63	49,027
	424	Поправки и тековно одржување	60,000	55,075	91.79	4,925
	425	Договорни услуги	70,000	32,536	46.48	37,464
	426	Други тековни расходи	43,000	2,080	4.84	40,920
	КА	Културни манифестациј и творештво	85,000	-	-	85,000
	480	Купување на опрема и машини	85,000	-	-	85,000
	Н	ОБРАЗОВАНИЕ	602,416,000	599,303,432	99.48	3,112,568
	Н1	Основно образование	447,677,000	445,169,162	99.44	2,507,838
	401	Основни плати	292,644,000	292,156,891	99.83	487,109

402	Придонеси за социјално осигурување	113,516,000	113,303,484	99.81	212,516
404	Надоместоци	7,484,000	7,139,600	95.40	344,400
420	Патни и дневни расходи	30,000	29,000	96.67	1,000
421	Комунални услуги, греење, комуникација и транспорт	15,867,000	15,809,876	99.64	57,124
423	Материјали и ситен инвентар	3,302,000	3,139,043	95.06	162,957
424	Поправки и тековно одржување	4,005,000	3,406,220	85.05	598,780
425	Договорни услуги	7,089,000	6,779,497	95.63	309,503
426	Други тековни расходи	1,092,000	996,562	91.26	95,438
464	Разни трансфери	2,498,000	2,258,989	90.43	239,011
483	Купување на мебел	150,000	150,000	100.00	-
H2	Средно образование	154,739,000	154,134,270	99.61	604,730
401	Основни плати	107,482,000	107,364,001	99.89	117,999
402	Придонеси за социјално осигурување	41,703,000	41,647,774	99.87	55,226
404	Надоместоци	2,519,000	2,460,416	97.67	58,584
421	Комунални услуги, греење, комуникација и транспорт	1,506,000	1,147,949	76.23	358,051
425	Договорни услуги	1,242,000	1,240,850	99.91	1,150
426	Други тековни расходи	22,000	8,280	37.64	13,720
464	Разни трансфери	265,000	265,000	100.00	-
B	Детски Градинка	34,199,000	33,989,395	99.39	209,605

В I	Детски Градинки	34,199,000	33,989,395	99.39	209,605
401	Основни плати	21,408,000	21,284,906	99.43	123,094
402	Придонеси за социјално осгурување	8,311,000	8,265,679	99.45	45,321
404	Надоместоци	644,000	604,120	93.81	39,880
421	Комунални услуги, греење, комуникација	2,390,000	2,389,520	99.98	480
423	Материјали и ситен инвентар	160,000	160,000	100.00	-
425	Договорни услуги	1,158,000	1,158,000	100.00	-
464	Разни трансфери	128,000	127,170	99.35	830
Њ	Заштита и спасување	17,964,000	17,949,168	99.92	14,832
Њ0	Заштита и спасување	17,964,000	17,949,168	99.92	14,832
401	Основни плати	12,121,000	12,116,183	99.96	4,817
402	Придонеси за социјално осгурување	5,843,000	5,832,985	99.83	10,015