

KORRIK , 2024

RAPORTI (K1,K2 DHE K3) PËR  
REALIZIM TË BUXHETIT TË KOMUNËS  
SË KËRCOVËS

KUARTALI I DYTË: JANAR-QERSHOR 2024

## REZYME PËR REALIZIMIN E BUXHETIT TË KOMUNËS SË KËRCOVËS PËR KUARTALI E DYTË 2024

### REALIZIMI I BUXHETIT TË KOMUNËS

- ✓ Realizimi i gjithsej të hyrave të komunës në kuartalin e dytë nga viti 2024 është 46.83 %, dhe e njëjta është **rritur** për 11.72 % në krahasim me periudhën e njëjtë nga viti 2023.
- ✓ Realizimi i buxhetit themelor i komunës në pjesën e të hyrave në kuartalin e dytë të vitit 2024 është 44.75 %, dhe e njëjta është **rritur** për 10.66 % në krahasim me periudhën e njëjtë nga viti 2023.
- ✓ Realizimi i të hyrave tatimore komunale është 71.26 %, dhe e njëjta është **rritur** për 11.32 % në krahasim me periudhën e njëjtë nga viti 2023.
- ✓ Realizimi i të hyrave kapitale komunale është 41.56%, dhe e njëjta është **rritur** 76.39 % në krahasim me periudhën e njëjtë nga viti 2023.
- ✓ Pjesëmarrja e dotacioneve nga pushteti qendror në gjithsej realizimin në buxhetin e komunës në kuartalin e dytë është 50.12 %.
- ✓ Komuna realizoi të hyra nga aktivitetet vetëfinanciare në shumë prej 4.693.480,00 , realizimin në krahasim me planin është 15.21%. E njëjta është **rritur** për 4.33% në krahasim me periudhën e njëjtë nga viti 2023.
- ✓ Komuna në kuartalin e dytë të vitit 2024 realizoi donacione në shumë prej 3.793.032,00 denar.
- ✓ Realizim më i lartë në krahasim me planifikimin në pjesën e të hyrave komunale vërehet tek zërat: 711111 (tatinmi personal ) 66.49%, 711112 (tatimi personal nga personat te punsuar ne shoqeri private) 72.08%, 713111 (Tatim qarkullimi), 88.71% 717137(rregullim i tokës ndërtimore), 114.5% 741115( të hyra nga TVSH.), 59.32 %
- ✓ Realizim më i ulët në krahasim me planifikimin në pjesën e të hyrave komunale vërehet tek zërat 722 - taksa administartive, 725 - te hyra tjera jotatimore, 733 - shitja e tokës shtetore 41%

### REALIZIMI I SHPENZIMEVE KOMUNALE

- ✓ Realizimi i gjithsej të dalave të komunës në **kuartalin e dytë** të vitit 2024 është 41.62 %, dhe e njëjta është **rritur** për 10.33% në krahasim me periudhën e njëjtë nga viti 2023
- ✓ Realizimi I shpenzimeve për rroga dhe kompenzime të komunës është 50.45%, dhe e njëjta është **rritur** për 17.04% në krahasim me periudhën e njëjtë nga viti 2023..
- ✓ Realizimi I shpenzimeve për mallra dhe shërbime të komunës është 30.07%, dhe e njëjta është **zvogluar** për 7.32% në krahasim me periudhën e njëjtë nga viti 2023.
- ✓ Shuma më e lartë e shpenzimeve në pjesën e mallrave dhe shërbimeve është realizuar për 423120 E0, me realizim prej 108.82%, 423410 E0, me realizim prej 129.66%.(shënohen dy deri tre konto me shumë më të madhe dhe shënohet përqindja e realizimit të tyre).
- ✓ Realizimi I shpenzimeve kapitale të komunës është 17.81%, dhe e njëjta është **më e ulët** për 27.05% në krahasim me periudhën e njëjtë nga viti 2023.
- ✓ Shuma më e lartë e shpenzimeve në pjesën e shpenzimeve kapitale është realizuar për 480140-EA, me realizim prej 88.46 %, 482930-EA, me realizim prej 87.85 %.
- ✓ Realizimi i shpenzimeve në programin për E - Administrata komunale është 60.55%, dhe e njëjta është **rritur** për 22.93 % në krahasim me periudhën e njëjtë nga viti 2023.
- ✓ Realizimi i shpenzimeve në programin për G-Zhvillim ekonomik lokal është 32.28 %, dhe e njëjta është **rritur** për 18.66 % në krahasim me periudhën e njëjtë nga viti 2023.
- ✓ Realizimi i shpenzimeve në programin për J-Aktivitete komunale është 17.61%, dhe e njëjta është **më e ulët** për 26.3 % në krahasim me periudhën e njëjtë nga viti 2023.
- ✓ Realizimi i shpenzimeve në programin për N-Arsim është 48.52 %, dhe e njëjta është **rritur** për 9.36 % në krahasim me periudhën e njëjtë nga viti 2023.

### **DETYRIMET DHE BORXHEN E KOMUNAVE**

- ✓ Detyrimet totale të Komunës deri në 30 ditë (të maturuara të papaguara) në tremujorin e dytë të vitit 2024. arrijnë vlerën 3.339.250,00, dhe kanë shënuar rritje për 1.806.997,00 denarë në krahasim me periudhën e njëjtë të vitit 2023 (ishin 1.532.253,00 den)
- ✓ Detyrimet totale të bashkisë deri në 60 ditë (të maturuara por të papaguara) në tremujorin e dytë të vitit 2024. arrijnë vlerën 00, dhe kanë shënuar ulje për 1.164.795,00 denarë në krahasim me periudhën e njëjtë të vitit 2023 (ishin 1.164.795,00 den).
- ✓ **Totali i detyrimeve të Komunës së Kërcovës mbi 60 ditë (të maturuara por të papaguara) në tremujorin e dytë të vitit 2024. arrijnë në 36.878.060, dhe janë ulur për 778.690,00 denarë krahasuar me të njëjtën periudhë të vitit 2023. Prej tyre, zero janë paditur, dhe 4.556.992,00 den nuk janë paditur, krahasuar me të njëjtën periudhë të vitit 2023 ku detyrime të pa paditura ishin 5.335.682,00 den dhe detyrime të paditura ishin 69.286.718,00 den.**
- ✓ Totali i detyrimeve të papaguara të bashkisë në tremujorin e dytë 2024. arrijnë 40.217.310,00 den, dhe janë zvogëluar për 34.102.138,00 denarë në raport me periudhën e njëjtë të vitit 2023 (ishin 74.319.448,00 den)
- ✓ Komuna e Kërcovës nuk ka marr hua nga institucione financiare

### **Rekomandime për përmirësimin e realizimit të buxhetit të komunës**

- ✓ Realizim më i ulët në zërat buxhetor si qe janë tatimi në pronë, taksa e firmarinës apo shfrytëzimin e hapsirave para veprimtaris, ishte për shkak se shpërndrja e aktvendimeve për pagesën e këtyre të hyrave buxhetore filloj në fund të kuartalin dyt,
- ✓ Realizimi i të hyrave komunale vijues te tatimit në pronë dhe taksave komunale është e nevojshme të perforcohet në pjesën e mbetur të vitit, duke ndërmerrë të gjitha masat konform ligjit për tatim ne pronë dhe ligjit për procedurë të përgjithshëm, si që janë vretjew deri te obliguesit tatimor dhe arkëtim të dhunshëm.
- ✓ Egziston mundësia për rritje në procesin e realizimit në buxhetin komunal në aspektet vijuese
- ✓ Në pjesën e evidentimit dhe shlyerjes së obligimeve , komuna e Kërcovës vazhdimish bene zvoglimin e borxhit të përgjithshëm dhe kontrollon marrjen e detyrimeve të reja ne kuadër të të hyrave të përgjithshme të zërave ne pjesën e të hyrave.

## TË DHËNAT BAZË TË KOMUNËS

- Sipërfaqja dhe numri i vendbanimeve
- Popullsia (numri, struktura etnike, struktura gjinore, mosha)
  - 56725 banor
  - 29117 burra
  - 27608 gra
  - Maqedon - 16920
  - Shqiptar -31610
  - Turq - 3245
  - Rom - 2063
  - Vleh - 74
  - Sërb - 70
  - Boshnjak - 15

## BUXHETI VJETOR I KOMUNËS PËR VITIN 2024

	Plan 2024	Realizim 2024
	shuma	shuma
<b>I GJITHSEJ TË HYTAR</b>	<b>1.028.123.340</b>	<b>0</b>
Të hyrat tatimore	166.330.000	118.532.805
Të hyrat jo tatimore	36.849.000	6.721.106
Të hyrat kapitale	16.000.000	6.650.000
Dotacionet	626.122.000	313.782.920
Transferet	171.632.000	72.892.410
Donacionet	11.190.340	3.793.032
<b>II GJITHSEJ TË DALAT</b>	<b>1.116.123.340</b>	<b>464.475.892</b>
Qëllimet e paracaktuara	1.114.923.000	464.475.892
Rezervat	1.200.000	0
<b>III DEFICIT</b>	<b>87.500.000</b>	<b>0</b>
		<b>0</b>
<b>FINANCIMI</b>	<b>-87.500.000</b>	<b>0</b>
<b>Hyrje</b>	<b>88.000.000</b>	<b>0</b>
Hyrjet nga huat e brendshme		
Hyrje nga huat e jashtme		
Depozitat	88.000.000	
<b>Dalje</b>	<b>500.000</b>	<b>0</b>
Pagesa e kryegjës	500.000	0

**REALIZIMI I TË ARDHURAVE TË KOMUNËS**

Të ardhurat totale të realizuara të bashkisë për tremujorin e dytë (janar-qershor 2024) arrijnë në 522.714.586,00, ose 46.83 % të totalit të të ardhurave të planifikuara në buxhetin e Komunës. Shuma e totalit të të hyrave të realizuara në tremujorin e parë të vitit 2024, krahasuar me shumën e të ardhurave totale të realizuara në tremujorin e dytë të vitit paraprak tregon rritje prej 54.827.359,00 den, ndërsa përqindja e realizimit është më e lartë për 11.72 pikë përqindje ( pp) krahasuar me tremujorin e parë të një viti më parë. (Tabela nr. 1)

Të hyrat e Buxhetit Bazë janë realizuar në vlerë prej 200.445.154,00 denarë, ose realizimi është 44.75 % në raport me të hyrat e planifikuara në Buxhetin për vitin 2024. Përqindja e realizimit të buxhetit bazë paraqet rritje në masën 44.75 pikë përqindjeje (pp) krahasuar me realizimin në tremujorin e parë të vitit paraardhës.

Të hyrat nga bllok dotacionet janë realizuar në vlerë prej 313.782.920,00 denarë, ose realizimi është 50.12% në raport me të hyrat e planifikuara në Buxhetin për vitin 2024. Pesha e bllok-granteve në strukturën e të ardhurave totale në buxhetin e bashkisë në tremujorin e dytë të vitit 2024 është 313.782.920,00 den (Tabela nr. 1).

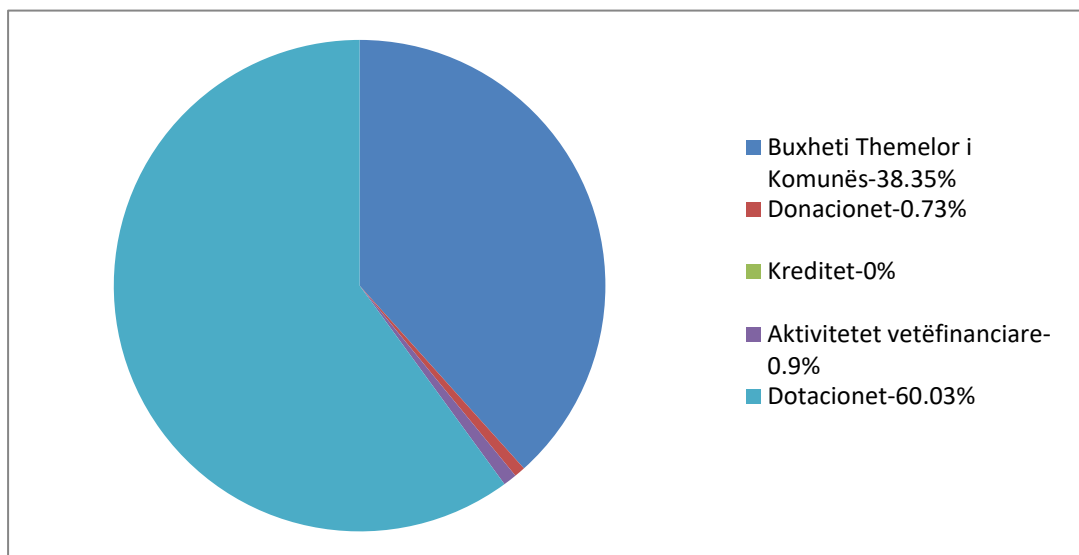
Të hyrat nga aktivitetet vetëfinancuese janë realizuar në vlerë prej 4.693.480,00 denarë, ose realizimi është 15.21 % në raport me të hyrat e planifikuara në Buxhetin për vitin 2024. (Tabela nr. 1)

Të hyrat nga donacionet janë realizuar në vlerë prej 3.793.032,00 denarë, ose realizimi është 33.9 % në raport me të hyrat e planifikuara në Buxhetin për vitin 2024. (Tabela nr. 1)

**Tabela nr. 1 (Realizimi i të ardhurave totale sipas llogarive)**

Llogaria Hyrëse	Buxheti 2024	Kuartali II 2024 (den)	Kuartali II 2023(den)	Kuartali II 2024/ Kuartali II 2023 (krahasuar në %)	Realizimi i Kuartalit II 2024 (%)	Mbetet për realizim nga Buxheti (në den.)
Buxheti Themelor i Komunës	447,962,000	200,445,154	181,140,851	10.66	44.75	247,516,846
Donacionet	11,190,340	3,793,032	5,378,619	-29.48	33.90	7,397,308
Kreditet	-	-	-	-	-	-
Aktivitetet vetëfinanciare	30,849,000	4,693,480	4,498,757	4.33	15.21	26,155,520
Dotacionet	626,122,000	313,782,920	276,869,000	13.33	50.12	312,339,080
Gjithsej të hyrat	1,116,123,340	522,714,586	467,887,227	11.72	46.83	593,408,754

**Paraqitja grafike nr. 1 - Struktura e të hyrave komunale sipas llogarive**



Përqindja më e lartë e realizimit është vërejtur në Dotacionet, me realizim 60.03% në raport me totalin e të ardhurave të planifikuara, ndërsa përqindja më e ulët e realizimit është vërejtur në Donacionet, me realizim 0.73 % në raport me të ardhurat totale të planifikuara. (Afishimi grafik nr. 1)

Të hyrat tatimore janë realizuar në vlerë prej 118.532.805,00 denarë, ose realizimi është 71.26 % në raport me të hyrat e planifikuara në Buxhetin për vitin 2024. Përqindja e realizimit të të ardhurave tatimore tregon rritje në masën 11.32 pikë përqindjeje (pp) krahasuar me realizimin në tremujorin e parë të një viti më parë (Tabela nr. 2).

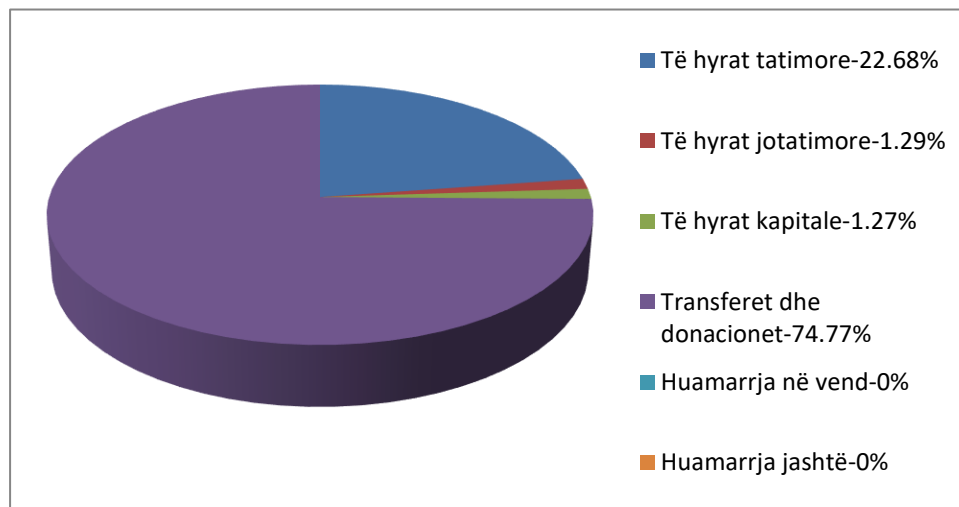
Të hyrat jotatimore janë realizuar në vlerë prej 6.721.106,00 denarë, ose realizimi është 18.24 % në raport me të hyrat e planifikuara në Buxhetin për vitin 2024. Përqindja e realizimit të të ardhurave jotatimore tregon ulje në masën 5.12 pikë përqindjeje (pp) krahasuar me realizimin në tremujorin e parë të vitit paraardhës. (Tabela nr. 2)

Të hyrat kapitale janë realizuar në vlerë prej 6.650.000,00 denarë, ose realizimi është 41.56 % në raport me të hyrat e planifikuara në Buxhetin për vitin 2024. (Tabela nr. 2)



**Tabela nr. 2. (Realizimi i të ardhurave totale sipas klasifikimit ekonomik)**

Gjithsej të hyrat (sipas klasifikimit ekonomik)	Buxheti 2024	Kuartali II 2024 (den)	Kuartali II 2023 (den)	Kuartali II 2024/ Kuartali II 2023 (krahasuar në %)	Realizimi i Kuartalit II 2024 (%)	Mbetet për realizim nga Buxheti (në den.)
Të hyrat tatimore	166,330,000	118,532,805	106,475,522	11.32	71.26	47,797,195
Të hyrat jotatimore	36,849,000	6,721,106	7,083,676	-5.12	18.24	30,127,894
Të hyrat kapitale	16,000,000	6,650,000	3,770,044	76.39	41.56	9,350,000
Transferet dhe donacionet	896,944,340	390,810,675	350,557,985	11.48	43.57	506,133,665
Huamarrja në vend	-	-	-	-	-	-
Huamarrja jashtë	-	-	-	-	-	-
Gjithsej të hyrat	1,116,123,340	522,714,586	467,887,227	11.72	46.83	593,408,754

**Afishimi grafik nr. 2 - Të ardhurat kryesore të bashkisë sipas klasifikimit ekonomik**

Përqindja më e lartë e realizimit është vërejtur në Transfere dhe donacione, me realizim 74.77% në raport me totalin e të ardhurave të planifikuara, ndërsa përqindja më e ulët e realizimit është vërejtur në të Hyrat Kapitale, me realizim 1.27 % në raport me të ardhurat totale të planifikuara. (Afishimi grafik nr. 2)

Në vijim, një paraqitje analitike e detajuar e realizimit në lidhje me të planifikuarat e llojeve të veçanta të të ardhurave të buxhetit të Kom. së Kërçovës, për tremujorin e dytë të vitit 2024(janar-qershor), sipas zërave dhe nën zërave të veçantë. , do të prezantohet.

													(në denarë)	
Të ardhura - Katër mujore 02		Buxhet për vitin 2024		Dotacione të destinuara për vitin 2024		Aktivitete me vetëfinansim për vitin 2024		Donacione për vitin 2024		Kredi për vitin 2024		Gjithsaj për vitin 2024		
		Plan	Realizim për katërmujorin 02	Plan	Realizim për katërmujorin 02	Plan	Realizim për katërmujorin 02	Plan	Realizim për katërmujorin 02	Plan	Realizim për katërmujorin 02	Plan	Realizim për katërmujorin 02	E ngulur për realizim deri në fund të vitit 2024
<b>BILANCI OPERATIV VJUES:</b>														
<b>TË ARDHURAT E PËRGJITHSHME VJUESE OPERATIVE</b>		431,962,000	193,795,154	626,122,000	313,782,920	30,849,000	4,693,480	11,190,340	3,793,032	-	-	1,100,123,340	516,064,586	584,058,754
<b>SHPENZIMET E PËRGJITHSHME VJUESE OPERATIVE</b>		242,526,000	111,315,781	625,972,000	308,066,725	29,551,000	4,693,480	10,880,340	3,498,457	-	-	908,929,340	427,574,443	481,354,897
<b>BILANCI KAPITAL:</b>														
<b>TË ARDHURAT E PËRGJITHSHME KAPITALE</b>		16,000,000	6,650,000	-	-	-	-	-	-	-	-	16,000,000	6,650,000	9,350,000
<b>SHPENZIMET E PËRGJITHSHME KAPITALE</b>		205,436,000	36,606,874	150,000	-	1,298,000	-	310,000	294,575	-	-	207,194,000	36,901,449	170,292,551
71	<b>TË ARDHURAT TATIMORE</b>	166,330,000	118,532,805	-	-	-	-	-	-	-	-	166,330,000	118,532,805	47,797,195
711	Tatim nga të ardhurat, nga fitimet dhe fitimet kapitale	13,510,000	9,286,326									13,510,000	9,286,326	4,223,674
712	Kontribute për sigurim social											-	-	-
713	Tatim në pronësi	47,500,000	25,322,786									47,500,000	25,322,786	22,177,214
714	Tatime të br. të mallrave dhe shërbimeve											-	-	-
715	Tatim nga tregtia nd. dhe transaksione											-	-	-
717	Tatime nga shërbime specifike	105,310,000	83,846,803									105,310,000	83,846,803	21,463,197
718	Taksa për shfrytëzim ose leje për ushtrimin e veprimtarisë	10,000	76,890									10,000	76,890	66,890
72	<b>TË ARDHURA TË PA TATIMUARA</b>	6,000,000	2,369,939	-	-	30,849,000	4,351,167	-	-	-	-	36,849,000	6,721,106	30,127,894
721	Të ardhurat nga sipërmarrjet dhe të ardhura nga pronësia											-	-	-
722	Gjoha, taksa gjyqësore dhe administrative	2,000,000	926,053				1,000					2,000,000	927,053	1,072,947
723	Taksa dhe kompensime		14,206			30,849,000	4,350,167					30,849,000	4,364,373	26,484,627
724	Tjera shërbime Qeveritare											-	-	-
725	Të ardhura tjera të patatimuara	4,000,000	1,429,680									4,000,000	1,429,680	2,570,320
74	<b>TRANSFERE DHE TATIME</b>	259,632,000	72,892,410	626,122,000	313,782,920	-	342,313	11,190,340	3,793,032	-	-	896,944,340	390,810,675	506,133,665
741	Transfere nga nivele tjera të qeverisë	259,632,000	72,892,410	626,122,000	313,782,920		342,313		1,754,352			885,754,000	388,771,995	496,982,005
742	Tatime nga vendet e jashtme							10,850,340	2,038,680			10,850,340	2,038,680	8,811,660
743	Donacione kapitale											-	-	-
744	Tatime vijuese							340,000				-	-	-
75	<b>BORXH I BRENDSHËM</b>	-	-	-	-	-	-	-	-	-	-	-	-	-
751	Borxhe afatshkurtera në vend											-	-	-
753	Obligues afatgjatë											-	-	-
754	Borxh tjetër i brendshëm											-	-	-
76	<b>BORXH JASHTËVENDIT</b>	-	-	-	-	-	-	-	-	-	-	-	-	-
761	Agjencione zhvillimore ndërkombëtare											-	-	-
762	Qeveritë huaja											-	-	-
769	Tjera borxhe jashtvendi											-	-	-
77	<b>SHITJA E LETRAVE ME VLERË</b>	-	-	-	-	-	-	-	-	-	-	-	-	-
771	SHITJA E LETRAVE ME VLERË											-	-	-
78	<b>TË ARDHURA NGA PAGESA E HUAVE</b>	-	-	-	-	-	-	-	-	-	-	-	-	-
781	Të ardhura nga huat e dhëna të paguara											-	-	-
73	<b>TË ARDHURA KAPITALE</b>	16,000,000	6,650,000	-	-	-	-	-	-	-	-	16,000,000	6,650,000	9,350,000
731	Shitja e mjeteve kapitale											-	-	-
732	Shitja e mallrave											-	-	-
733	Shitja e tokës dhe investime jomateriale	16,000,000	6,650,000									16,000,000	6,650,000	9,350,000
734	Të ardhura nga dividendat											-	-	-
74	<b>TRANSFERE DHE TATIME</b>	-	-	-	-	-	-	-	-	-	-	-	-	-
741	Transfere nga nivele tjera të qeverisë											-	-	-
743	Donacione kapitale											-	-	-

Tabela është sipas formularit të përcaktuar të Ministrisë së Financave - në formatin e dhënë nga programi juaj softuer buxhetor.

**REALIZIMI SHPENZIMEVE TË BASHKISË**

Për periudhën janar-qershor 2024, shpenzimet totale të Buxhetit të Komunës janë realizuar në vlerë prej 464.475.892,00 denarë, në raport me shpenzimet totale të planifikuara, të cilat për vitin 2024 arrijnë në 1.116.123.340,00 denarë.

**Tabela nr. 3 (Realizimi i shpenzimeve totale sipas klasifikimit ekonomik)**

Llojet e të dalave sipas klasifikimit ekonomik	Buxheti 2024	Kuartali II 2024 (den)	Kuartali II 2023 (den)	Kuartali II 2024/ Kuartali II 2023 (krahasuar në %)	Realizimi i Kuartalit II 2024 (%)	Mbetet për realizim nga Buxheti (në den.)
Rrogat dhe kompenzimet	693,131,000	349,706,929	298,800,208	17.04	50.45	343,424,071
Rezervat dhe shpenzimet e pa definuara	1,200,000	-	-	0.00	0.00	1,200,000
Stoqet dhe shërbimet	161,364,340	48,524,123	52,355,810	-7.32	30.07	112,840,217
Pagesat e interesit	-	-	-	0.00	0.00	-
Subvencionet dhe transferet	51,734,000	29,260,391	18,973,123	54.22	56.56	22,473,609
Beneficionet sociale	1,000,000	83,000	276,000	-69.93	8.30	917,000
Shpenzimte kapitale	207,194,000	36,901,449	50,584,992	-27.05	17.81	170,292,551
Pagesa e kryegjës	500,000	-	-	0.00	0.00	500,000
Gjithsej të dalat	1,116,123,340	464,475,892	420,990,133	10.33	41.62	651,647,448

Realizimi i shpenzimeve për paga dhe përfitime të bashkisë është 50.45 % dhe është rritur me 17.04 p.p. në raport me të njëjtën periudhë nga viti 2023. (Tabela nr. 3)

Realizimi i shpenzimeve për mallra dhe shërbime të komunës është 30.07 % dhe është I vogël me 7.32 p.p. në raport me të njëjtën periudhë nga viti 2023. (Tabela nr. 3)

Realizimi i shpenzimeve për subvencione dhe transferta të komunës është 56.56% dhe është rritur me 54.22 p.p. në raport me të njëjtën periudhë nga viti 2023. (Tabela nr. 3)

Realizimi i shpenzimeve kapitale të komunës është 17.81 % dhe është ulur me 27.05 p.p. në raport me të njëjtën periudhë nga viti 2023. (Tabela nr. 3)

													(në denar)	
	Shpenzime - Katërmujore 02	Buxhet për vitin 2024		Dotacione të destinuara për vitin 2024		Aktivitete me vetëfinansim për vitin 2024		Donacione për vitin 2024		Kredi për vitin 2024		Gjithsaj për vitin 2024		
		Plan	Realizim për katërmujorin 02	Plan	Realizim për katërmujorin 02	Plan	Realizim për katërmujorin 02	Plan	Realizim për katërmujorin 02	Plan	Realizim për katërmujorin 02	Plan	Realizim për katërmujorin 02	E ngulor për realizim deri në fund të vitit 2024
40	<b>RROGA DHE KOMPENSIME</b>	98,976,000	50,508,274	594,155,000	299,198,655	-	-	-	-	-	-	693,131,000	349,706,929	343,424,071
	401 Rrogat themelore	66,030,000	33,826,563	427,052,000	214,945,816							493,082,000	248,772,379	244,309,621
	402 Kontribute për sigurim social	23,536,000	12,925,547	166,353,000	84,252,839							189,889,000	97,178,386	92,710,614
	403 Përfitime tjera nga rrogat													
	404 Kompensime	9,410,000	3,756,164	750,000								10,180,000	3,756,164	6,403,836
41	<b>REZERVA DHE SHPENZIME TË PADEFINUARA</b>	1,200,000	-	-	-	-	-	-	-	-	-	1,200,000	-	1,200,000
	411 Finansimi i programeve të reja dhe nënprogrameve													
	412 Rezerva ekzistuese (shpenzime të paparashikuara)	600,000										600,000	-	600,000
	413 Rezerva vijuese (shpenzime të llojlojshme)	600,000										600,000	-	600,000
	414 Rezerva për shpenzime kapitale													
42	<b>MALLRA DHE SHËRBIME</b>	90,930,000	32,273,717	30,616,000	8,066,869	29,251,000	4,685,080	10,567,340	3,498,457	-	-	161,364,340	48,524,123	112,840,217
	420 Harhime ditore dhe rrugore	300,000	10,360	25,000	4,000	410,000		6,363,000	1,249,300			6,363,000	1,263,660	5,099,340
	421 Shërbime komunale,nxmeje, komunikacion dhe transport	27,730,000	12,561,503	18,161,000	5,050,685	6,501,000	1,044,401					52,392,000	18,656,589	33,735,411
	423 Material dhe inventar i vogël	2,440,000	469,919	2,440,000	624,994	11,315,000	2,470,613	774,340	596,371			16,969,340	4,161,897	12,807,443
	424 Riparime dhe mirëmbajtje vijuese	26,600,000	5,419,868	1,698,000	243,360	1,554,000	23,500					29,852,000	5,686,728	24,165,272
	425 Shërbime kontraktuese	28,580,000	12,437,647	7,671,000	1,875,572	7,872,000	858,759	3,882,000	1,611,516			48,005,000	16,783,494	31,221,506
	426 Harhime tjera vijuese	5,280,000	1,374,420	621,000	268,258	1,599,000	287,807	283,000	41,270			7,783,000	1,971,755	5,811,245
	427 Punësime të përkohëshme													
45	<b>PAGESA PËR KAMATA</b>	-	-	-	-	-	-	-	-	-	-	-	-	-
	451 Pagesa për kamata kreditorëve joresident													
	452 Pagesa për kamata kreditorëve të brendshëm													
	453 Pagesa për kamata nivele tjera të qeverisë													
46	<b>SUBVENCIONE DHE TRANSFERE</b>	49,920,000	28,450,790	1,201,000	801,201	300,000	8,400	313,000	-	-	-	51,734,000	29,260,391	22,473,609
	461 Subvencione për shoqata publike													
	462 Subvencione për shoqata private													
	463 Transferë për organizata joqeveritare	9,400,000	50,000									9,400,000	50,000	9,350,000
	464 Transferë të ndryshme	40,520,000	28,400,790	1,201,000	801,201	300,000	8,400	313,000				42,334,000	29,210,391	13,123,609
	465 Pagesa në bazë të provave pëmbarese													
47	<b>Beneficione Sociale</b>	1,000,000	83,000	-	-	-	-	-	-	-	-	1,000,000	83,000	917,000
	471 Kompensime sociale	1,000,000	83,000									1,000,000	83,000	917,000
	472 Pagimi i beneficioneve nga Fondi për FPIM													
	473 Pagesa e kompensimeve nga Agjencia për punësim													
	474 Pagesa e kompensimeve nga Fondi për sigurim shëndetësor													
49	<b>PAGESA E MJETEVE KRYESORE</b>	500,000	-	-	-	-	-	-	-	-	-	500,000	-	500,000
	491 Pagesa e mjeteve kryesore nga kreditorët joresident													
	492 Pagesa e mjeteve kryesore institucioneve të brendshme													
	493 Pagesa e mjeteve kryesore nga nivele tjera të qeverisë	500,000										500,000		500,000
48	<b>SHPENZIME KAPITALE</b>	205,436,000	36,606,874	150,000	-	1,298,000	-	310,000	294,575	-	-	207,194,000	36,901,449	170,292,551
	480 Blerja e veglave dhe makinave	9,480,000	7,961,590			1,050,000						10,530,000	7,961,590	2,568,410
	481 Objekte ndërtimore													
	482 Objekte tjera ndërtimore	190,006,000	28,575,664									190,006,000	28,575,664	161,430,336
	483 Blerja e mobiljeve	350,000	69,620	150,000		248,000		310,000	294,575			1,058,000	364,195	693,805
	484 Mallra strategjike dhe rezerva tjera													
	485 Investim i mjeteve jofinanciare	3,000,000										3,000,000	-	3,000,000
	486 Blerja e automjeteve	2,600,000										2,600,000	-	2,600,000
	487 Transferë kapitale deri te fondet jashtëbuxhetore													
	488 Dotacione kapitale deri te ELS													
	489 Subvencione kapitale për ndërmarrjet dhe organizatat joqeveritare													

Kjo tabelë është në përputhje me formularin e përcaktuar të Ministrisë së Financave në formatin e ofruar nga programi juaj softuer buxhetor.

Shumat më të mëdha të shpenzimeve në seksionin e mallrave dhe shërbimeve realizohen për (radhohen dy deri në tre artikuj me shumat më të larta dhe tregohet përqindja e realizimit të tyre - nëse është e nevojshme mund të bëhet një elaborim i duhur sipas tyre):

423120-E0 , me realizim 108.82%

423410-E0 , me realizim 129.66%

424110-E0 , me realizim 48.60%

424390-J3 , me realizim 45.20%

Janë realizuar shumat më të mëdha të shpenzimeve në fushën e subvencioneve dhe transfereve (shënohen dy deri në tre zëra me shumat më të larta dhe tregohet përqindja e realizimit të tyre).

464110-A0 , me realizim 99.67%

464910-E0 , me realizim 89.37%

464990-G1 , me realizim 77.64%

Shumat më të mëdha të shpenzimeve në seksionin e përfitimeve sociale janë realizuar për (radhohen dy deri në tre zëra me shumat më të larta dhe renditet përqindja e realizimit të tyre).

471990-A0 , me realizim 16.60%

Shumat më të mëdha të shpenzimeve në pjesën e shpenzimeve kapitale janë realizuar për (shënohen dy deri tre zëra me shumat më të larta dhe tregohet përqindja e realizimit të tyre).

480140-EA , me realizim 88.46%

482930-EA , me realizim 87.85%

Shpenzimet e realizuara për periudhën janar-qershor 2024, shpenzimet e planifikuara me buxhet për vitin 2024 dhe shpenzimet e realizuara për të njëjtën periudhë për vitin 2023, të cilat janë klasifikuar sipas programeve dhe nënprogrameve të veçanta në Komunën e Kërçovës, janë paraqitur më poshtë:

**Tabela nr. 4 (Realizimi i totalit të shpenzimeve sipas kompetencave të veçanta)**

Gjithse të dalat në komunë sipas njësive të pergjegjesis	Buxheti 2024	Kuartali II 2024 (den)	Kuartali II 2023 (den)	Kuartali II 2024/ Kuartali II 2023 (krahasuar në %)	Realizimi i Kuartalit I 2024 (%)	Mbetet për realizim nga Buxheti (në den.)
A - Këshilli i Komunës	11,770,000	4,426,807	4,230,849	4.63	37.61	7,343,193
D - Kryetari	5,356,000	1,672,497	1,376,673	21.49	31.23	3,683,503
E - Administrata komunale	163,042,000	98,717,267	80,300,822	22.93	60.55	64,324,733
F - Planifikimi urban	11,928,000	61,024	223,120	-72.65	0.51	11,866,976
G - Zhvillimi ekonomik lokal	13,813,000	4,459,202	3,758,011	18.66	32.28	9,353,798
J - Aktiviteti komunal	128,182,000	22,567,419	30,620,068	-26.30	17.61	105,614,581
K - Kultura	10,614,000	1,772,152	1,520,636	16.54	16.70	8,841,848
L - Sport dhe rekreacion	43,660,000	255,090	193,533	31.81	0.58	43,404,910
M - Program për zhvillim	29,708,000	1,296,669	-	0.00	4.36	28,411,331
N - Arsimi	611,565,340	296,746,145	271,344,547	9.36	48.52	314,819,195
R - Mbrojtja e ambientit jetësor	7,966,000	334,042	475,152	-29.70	4.19	7,631,958
T - Avancimi i mbrojtjes shëndetsore	-	-	-	0.00	0.00	-
V - Mbrojtja sociale dhe mbrojtja e fëmijeve	50,685,000	18,894,638	15,632,749	20.87	37.28	31,790,362
W - Mbrojtja kundër zjarit	27,414,000	13,272,940	11,313,973	17.31	48.42	14,141,060
LL - Mbrojtje dhe shpëtim	-	-	-	0.00	0.00	-
X- Barazia gjinore	420,000	-	-	0.00	0.00	420,000
Gjithsej	1,116,123,340	464,475,892	420,990,133	10.33	41.62	651,647,448

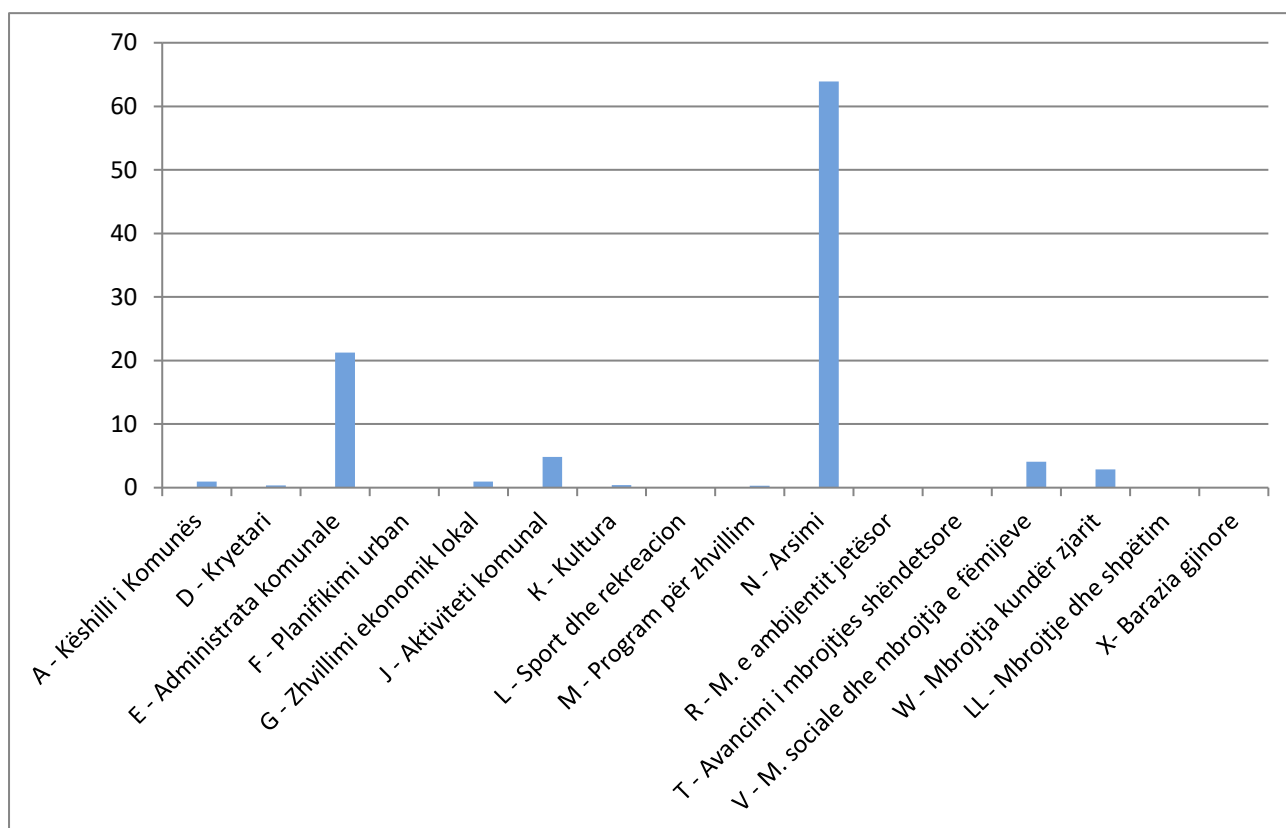
- Disa nga shpenzimet më të rëndësishme që janë realizuar në programet/kompetencat e veçanta dhe në raport me ato të planifikuara janë shënuar në:
- Administrata komunale ka realizuar shpenzime në vlerë prej 98.717.267 den., ose realizim 60.55 % në raport me të planifikuarat për vitin 2024 (Tabela nr. 4)
- Shpenzimet për zhvillimin ekonomik lokal të komunës janë realizuar në vlerë prej 4.459.202 den., ose realizim 32.28% në raport me të planifikuar për vitin 2024. (Tabela nr. 4)
- Shpenzimet për mjedisin e komunës janë realizuar në vlerën 334.042 den., ose realizim 4.19% në raport me të planifikuar për vitin 2024. (Tabela nr. 4)
- Shpenzimet për arsimin e komunës janë realizuar në vlerë prej 296.746.145 den., ose realizim

48.52% në raport me planin për vitin 2024. (Tabela nr. 4)

- Shpenzimet për mbrojtje sociale e komunës janë realizuar në vlerë prej 18.894.638 den, ose më kanë realizuar 37.28 % në raport me planifikimin për vitin 2024. (Tabela nr. 4)
- Aktivitetet komunale është realizuar në shumë prej 22.567.419,00 den., ose realizim me 17.61% në raport me planifikimin për vitin 2024. (Tabela nr. 4)
- Mbrojtja kundër zjarit janë realizuar në shumë prej 13.272.940,00 den., ose realizim me 48.42% në raport me planifikimin për vitin 2024. (Tabela nr. 4)

Paraqitja grafike e përqindjes së realizimit të shpenzimeve të Komunës për periudhën janar-gershor 2024 sipas llojeve të veçanta të shpenzimeve dhe sipas programeve është paraqitur më poshtë:

**Realizimi i totalit të shpenzimeve sipas kompetencave të veçanta për Kuartalin e II-2024-%**



Llojet e veçanta të shpenzimeve të realizuara dhe të planifikuara në mënyrë analitike sipas programeve dhe nënprogrameve të veçanta dhe sipas zërave dhe nën-zërave të veçanta janë dhënë në pasqyrën tabelare të mëposhtme:

## DETYRIMET E KOMUNËS (DETYRIME POR JO PAGUARA)

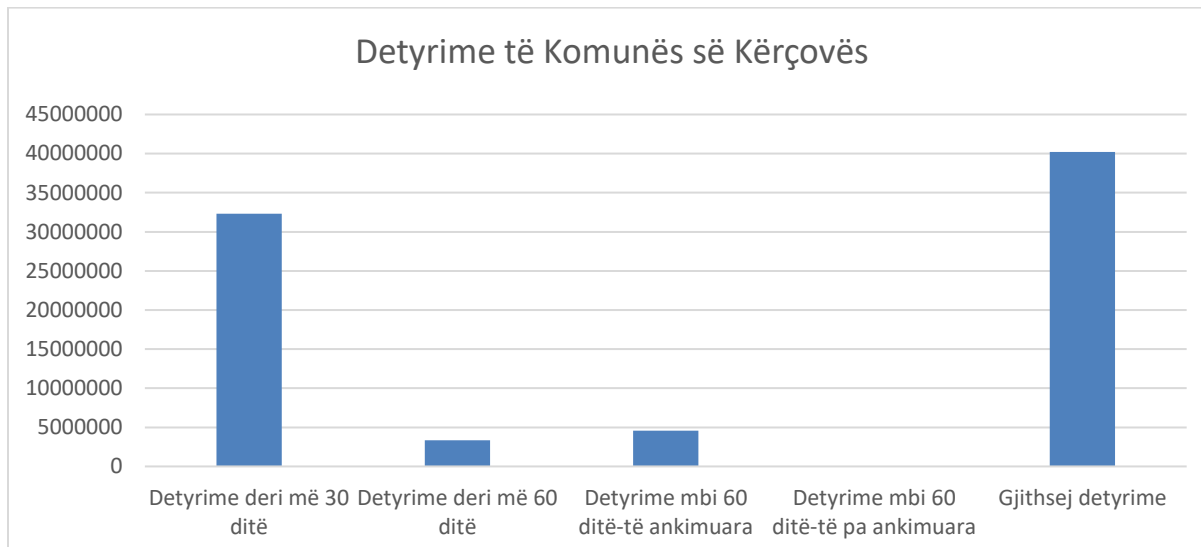
Muaji	Detyrime deri 30 ditë	Detyrime deri 60 ditë	Detyrime mbi 60 ditë			Gjithësej	Kontoja Dalëse	Gjithësej detyrime
			të ankimume	të pa ankimume	Gjithësej			
Janar	39,795,295	7,477,046	5,362,682		5,362,682	52,635,023	401	
Shkurt	38,549,579	15,654,479	4,871,703		4,871,703	59,075,761	402	
Mars	33,116,269	10,242,411	5,362,682		5,362,682	48,721,362	403	
Prill	36,387,067.00	5,755,489	4,965,992		4,965,992	47,108,548	404	
Maj	34,600,331	10,782,492	4,965,992		4,965,992	50,348,815	411	
Qershor	32,321,068	3,339,250	4,556,992		4,556,992	40,217,310	412	
Korrik							413	
Gusht					0	0	414	
Shtator					0	0	420	
Tetor					0	0	421	1,505,012
Nëntor					0	0	423	149,736
Dhjetor					0	0	424	11,147,464
							425	2,669,962
							426	473,858
Arsyetim							427	
							451	
							452	
							453	
							462	
							463	
							464	4,556,992
							465	
							471	
							472	
							480	
							482	614,286.00
							483	
							485	
							493	19,100,000
							<b>Gjithësej</b>	<b>40,217,310</b>

Kjo tabelë është në përputhje me formularin e përcaktuar të Ministrisë së Financave



- ✓ Detyrimet totale të bashkisë deri në 30 ditë (të papaguara por të papaguara) në tremujorin e dytë të vitit 2024. Arrijnë vlerën 32.321.068,00 den , dhe kanë shënuar rritje për 30.788.815,00 denarë në krahasim me periudhën e njëjtë të vitit 2023.
- ✓ Totali i detyrimeve të bashkisë deri në 60 ditë në tremujorin e parë 2024. në vlerën 3.339.250, dhe janë rritur për 2.174.455 denarë në raport me periudhën e njëjtë të vitit 2023. Obligimet mbi 60 ditë (të papaguara) janë në vlerën 4.556.992,00 den, dhe janë ulur për 70.065.408 në raport me denarë. 2023
- ✓ Shuma e obligimeve që i janë ngarkuar komunës është zero denarë, që paraqet zero % nga gjithsej obligimet e komunës.

Detyrimet e Komunës se Kërçovës- Kuartali i II 2024



Pjesa më e madhe e obligimeve të komunës janë bërë për (treden 3-4 arsyt):

Detyrime e maturuara të pa paguara deri në 30 dit në vlerë prej **3.339.250** denarë dhe pjesëmarrje 8% në totalin e obligimeve të komunës.

Detyrimet e maturuara dhe te pa pagura në vlerë prej 1.164.795 denarë dhe pjesëmarrje 2.8% në totalin e obligimeve të komunës.

Vlerat më të mëdhaja të detyrime mbi 60 dit janë detyrime nga huaja afatshkurtër ndaj Ministrisë së Finansave e marr në vitin 2009 në vlerë prej 19.100.000 denarë me pjesëmarrje 47.4% në totalin e obligimeve të komunës dhe detyrimi ndaj Kompanis „Instalacija,, me të cilën kemi marrveshje për shlyrje me këste, në vlerë prej 10,124,443,00 denar dhe merr pjesë me 25% të obligimeve të përgjithshme

RAPORTI PËR BORXHIN E KOMUNAVE

Nr. Rend or	Emërtimi i kredisë	Emri i kredisë dhe qëllimi	Huadhënësi	Valuta origjinale	Shuma	Norma e interesit	Afati i pagesës	Periudha Grejs	Shuma e transhës së tërheur (në valutë origjinale)	Kreditimi i garantuar	Periudha e pagesës	Data e pagesës së bazës		Data e pagesës së interesit		Detyrim i arritur (në periudhën raportuese)		Data e arritur e detyrimit	Detyrim i paguar (në periudhën raportuese)		Data e pagesës së detyrimit	Detyrim i arritur i pa paguar (në periudhën)		Gjendja e huasë për periudhën raportuese			
						(po/jo)				(a, b, v, g, d)		E para	E fundit	E para	E fundit	Baza	Interesi		Baza	Interesi		Baza	Interesi	në fillim	në fund		
1																											
2																											
3																											
4																											
5																											
6																											
7																											

Vërejtje:  
 Komuna e Kërçovës nuk ka borxh në bazë të një kredie.

Borxhi i NP të themeluar nga Komuna (në valutë origjinale)

Nr. Rend or	Emërtimi i kredisë	Emri i kredisë dhe qëllimi	Huadhënësi	Valuta origjinale	Shuma	Norma e interesit	Afati i pagesës	Periudha Grejs	Shuma e transhës së tërheur (në valutë origjinale)	Kreditimi i garantuar	Periudha e pagesës	Data e pagesës së bazës		Data e pagesës së interesit		Detyrim i arritur (në periudhën raportuese)		Data e arritur e detyrimit	Detyrim i paguar (në periudhën raportuese)		Data e pagesës së detyrimit	Detyrim i arritur i pa paguar (në periudhën)		Gjendja e huasë për periudhën raportuese		Huamarrësi (emërtimi i NP)		
						(po/jo)				(a, b, v, g, d)		E para	E fundit	E para	E fundit	Baza	Interesi		Baza	Interesi		Baza	Interesi	në fillim	në fund			
1																												
2																												
3																												
4																												
5																												
6																												
7																												

Kjo tabelë është në përputhje me formularin e përcaktuar të Ministrisë së Financave

## ANEKS

			BUXHETI I PLANIFIKUAR	Realizimi (në den.)		
Nr.R	Konto	Programa / Llogaria	2024	II - kuartali II 2024 viti.	Realizimi i Kuartalit (në %)	Mbetje nga Realizimi (në den.)
		<b>GJITHSEJ SHPENZIMET BUXHETORE TË KOMUNËS</b>	<b>1,116,123,340</b>	<b>464,475,892</b>	<b>41.62</b>	<b>651,647,448</b>
		<b>GJITHSEJ SHPENZIMET NGA BUXHETI THEMELOR</b>	<b>447,962,000</b>	<b>147,922,655</b>	<b>33.02</b>	<b>300,039,345</b>
	<b>A</b>	KESHILLI I KOMUNES	<b>11,770,000</b>	<b>4,426,807</b>	<b>37.61</b>	<b>7,343,193</b>
	<b>A0</b>	KESHILLI I KOMUNES	<b>11,770,000</b>	<b>4,426,807</b>	<b>37.61</b>	<b>7,343,193</b>
	<b>401</b>	Rroga themelore dhe kompenzimet	<b>650,000</b>	<b>314,795</b>	<b>48.43</b>	<b>335,205</b>
	<b>404</b>	Kompenzime	<b>5,310,000</b>	<b>2,833,012</b>	<b>53.35</b>	<b>2,476,988</b>
	<b>412</b>	Rezerva e perhershme	<b>600,000</b>	-	<b>0.00</b>	<b>600,000</b>
	<b>413</b>	Rezerva rrjedhse	<b>600,000</b>	-	<b>0.00</b>	<b>600,000</b>
	<b>421</b>	Sherbime komunale	<b>500,000</b>	-	<b>0.00</b>	<b>500,000</b>
	<b>423</b>	Inventari i imët, vegla dhe materiale tjera për riparim	<b>300,000</b>	-	<b>0.00</b>	<b>300,000</b>
	<b>425</b>	Sherbime kontraktuese	<b>60,000</b>	-	<b>0.00</b>	<b>60,000</b>
	<b>426</b>	Shpenzime tjera rrjedhse	<b>470,000</b>	-	<b>0.00</b>	<b>470,000</b>
	<b>463</b>	Transfere deri te shoqatat	<b>900,000</b>	-	<b>0.00</b>	<b>900,000</b>
	<b>464</b>	Transfere	<b>1,380,000</b>	<b>1,196,000</b>	<b>86.67</b>	<b>184,000</b>
	<b>471</b>	Kompenzime sociale	<b>1,000,000</b>	<b>83,000</b>	<b>8.3</b>	<b>917,000</b>
	<b>D</b>	KRYETARI	<b>5,356,000</b>	<b>1,672,497</b>	<b>31.23</b>	<b>3,683,503</b>

	<b>D0</b>	<b>KRYETARI</b>	<b>5,356,000</b>	<b>1,672,497</b>	<b>31.23</b>	<b>3,683,503</b>
	<b>401</b>	Rroga themelore dhe kompenzimet	<b>1,480,000</b>	<b>727,521</b>	<b>49.16</b>	<b>752,479</b>
	<b>402</b>	Kontribute për sigurim social nga punëdhënësit	<b>586,000</b>	<b>283,068</b>	<b>48.31</b>	<b>302,932</b>
	<b>420</b>	Shpenzime rruge dhe ditore	<b>100,000</b>	-	<b>0.00</b>	<b>100,000</b>
	<b>421</b>	Sherbime komunale	<b>150,000</b>	-	<b>0.00</b>	<b>150,000</b>
	<b>423</b>	Inventari i imët, vegla dhe materjale tjera për riparim	<b>10,000</b>	-	<b>0.00</b>	<b>10,000</b>
	<b>425</b>	Sherbime kontraktuese	<b>330,000</b>	<b>93,358</b>	<b>28.29</b>	<b>236,642</b>
	<b>426</b>	Shpenzime tjera rrjedhse	<b>1,200,000</b>	<b>354,654</b>	<b>29.55</b>	<b>845,346</b>
	<b>464</b>	Transfere	<b>1,000,000</b>	<b>213,896</b>	<b>21.39</b>	<b>786,104</b>
	<b>493</b>	Pagesa e kryegjës	<b>500,000</b>	-	<b>0.00</b>	<b>500,000</b>
	<b>E</b>	<b>ADMINISTRATA KOMUNALE</b>	<b>163,042,000</b>	<b>98,717,267</b>	<b>60.55</b>	<b>64,324,733</b>
	<b>E0</b>	<b>ADMINISTRATA KOMUNALE</b>	<b>127,540,000</b>	<b>70,982,511</b>	<b>55.66</b>	<b>56,557,489</b>
	<b>401</b>	Rroga themelore dhe kompenzimet	<b>59,200,000</b>	<b>30,214,281</b>	<b>51.04</b>	<b>28,985,719</b>
	<b>402</b>	Kontribute për sigurim social nga punëdhënësit	<b>20,000,000</b>	<b>11,836,373</b>	<b>59.18</b>	<b>8,163,627</b>
	<b>404</b>	Kompenzime	<b>2,300,000</b>	-	<b>0.00</b>	<b>2,300,000</b>
	<b>420</b>	Shpenzime rruge dhe ditore	<b>200,000</b>	<b>10,360</b>	<b>5.18</b>	<b>189,640</b>
	<b>421</b>	Sherbime komunale	<b>11,060,000</b>	<b>4,502,287</b>	<b>40.71</b>	<b>6,557,713</b>
	<b>423</b>	Inventari i imët, vegla dhe materjale tjera për riparim	<b>1,230,000</b>	<b>469,919</b>	<b>38.20</b>	<b>760,081</b>
	<b>424</b>	Meremetime dhe mirmbajtje korente	<b>2,400,000</b>	<b>713,171</b>	<b>29.72</b>	<b>1,686,829</b>
	<b>425</b>	Sherbime kontraktuese	<b>3,650,000</b>	<b>935,551</b>	<b>25.63</b>	<b>2,714,449</b>
	<b>426</b>	Shpenzime tjera rrjedhse	<b>1,500,000</b>	<b>623,076</b>	<b>41.54</b>	<b>876,924</b>
	<b>464</b>	Transfere	<b>26,000,000</b>	<b>21,677,493</b>	<b>83.37</b>	<b>4,322,507</b>

	<b>EA</b>	<b>SHPENZIME KAPITALE KOMUNALE</b>	<b>35,502,000</b>	<b>27,734,756</b>	<b>78.12</b>	<b>7,767,244</b>
	<b>480</b>	Blerja e makinave dhe paisjeve	<b>9,480,000</b>	<b>7,961,590</b>	<b>83.98</b>	<b>1,518,410</b>
	<b>482</b>	Shpenzime ndertimore	<b>23,072,000</b>	<b>19,703,546</b>	<b>85.40</b>	<b>3,368,454</b>
	<b>483</b>	Blerja e mobilieve	<b>350,000</b>	<b>69,620</b>	<b>19.89</b>	<b>280,380</b>
	<b>486</b>	Blerja e veturave	<b>2,600,000</b>	-	<b>0.00</b>	<b>2,600,000</b>
	<b>F</b>	<b>PLANIFIKIMI URBAN</b>	<b>11,928,000</b>	<b>61,024</b>	<b>0.51</b>	<b>11,866,976</b>
	<b>FI</b>	<b>PLANAFIKIM URBAN</b>	<b>1,428,000</b>	<b>61,024</b>	<b>4.27</b>	<b>1,366,976</b>
	<b>425</b>	Sherbime kontraktuese	<b>1,428,000</b>	<b>61,024</b>	<b>4.27</b>	<b>1,366,976</b>
	<b>FA</b>	<b>RREGULLIMI I TOKES NDERTIMORE(shpenzime kapitale)</b>	<b>10,500,000</b>	-	<b>0.00</b>	<b>10,500,000</b>
	<b>482</b>	Shpenzime ndertimore	<b>7,500,000</b>	-	<b>0.00</b>	<b>7,500,000</b>
	<b>485</b>	Kompenzim e tokes se konfiskuar	<b>3,000,000</b>	-	<b>0.00</b>	<b>3,000,000</b>
	<b>G</b>	<b>ZHVILLIMIT EKONOMIK LOKAL</b>	<b>13,500,000</b>	<b>4,459,202</b>	<b>33.03</b>	<b>9,040,798</b>
	<b>GI</b>	<b>MBESHTETJE ZHVILLIMIT EKONOMIK LOKAL</b>	<b>6,480,000</b>	<b>4,388,422</b>	<b>67.72</b>	<b>2,091,578</b>
	<b>425</b>	Sherbime kontraktuese	<b>440,000</b>	-	-	<b>440,000</b>
	<b>426</b>	Shpenzime tjera rrjedhse	<b>100,000</b>	-	-	<b>100,000</b>
	<b>463</b>	Transfere deri te shoqatat	<b>300,000</b>	-	-	<b>300,000</b>
	<b>464</b>	Transfere	<b>5,640,000</b>	<b>4,388,422</b>	<b>77.81</b>	<b>1,251,578</b>
	<b>G2</b>	<b>MBESHTETJE ZHVILLIMIT EKONOMIK LOKAL</b>	<b>320,000</b>	-	-	<b>320,000</b>
	<b>425</b>	Sherbime kontraktuese	<b>320,000</b>	-	-	<b>320,000</b>
	<b>GD</b>	<b>PROEKTE PER EFIKASITET ENERGETIK</b>	<b>6,700,000</b>	<b>70,780</b>	<b>1.06</b>	<b>6,629,220</b>
	<b>482</b>	Shpenzime ndertimore	<b>6,700,000</b>	<b>70,780</b>	<b>1.06</b>	<b>6,629,220</b>
	<b>J</b>	<b>VEPRIMTARI KOMUNALE</b>	<b>128,182,000</b>	<b>22,567,419</b>	<b>17.61</b>	<b>105,614,581</b>
	<b>J3</b>	<b>NDRICIM PUBLIK</b>	<b>13,330,000</b>	<b>6,360,996</b>	<b>47.72</b>	<b>6,969,004</b>

	<b>421</b>	Sherbime komunale	<b>11,000,000</b>	<b>5,321,478</b>	<b>48.38</b>	<b>5,678,522</b>
	<b>424</b>	Meremetime dhe mirmbajtje korente	<b>2,300,000</b>	<b>1,039,518</b>	<b>45.20</b>	<b>1,260,482</b>
	<b>425</b>	Sherbime kontraktuese	<b>30,000</b>	-	-	<b>30,000</b>
	<b>J4</b>	<b>HIGJENA PUBLIKE</b>	<b>7,630,000</b>	<b>3,780,262</b>	<b>49.54</b>	<b>3,849,738</b>
	<b>423</b>	Inventari i imët, vegla dhe materjale tjera për riparim	<b>100,000</b>	-	-	<b>100,000</b>
	<b>425</b>	Sherbime kontraktuese	<b>7,530,000</b>	<b>3,780,262</b>	<b>50.20</b>	<b>3,749,738</b>
	<b>J6</b>	<b>MIRMBATJA DHE RUATJA E RRUGVE,RRUGICAVE DHE RREGULLIMIN E KOMUNIKACIONIT</b>	<b>13,060,000</b>	<b>3,358,137</b>	<b>25.71</b>	<b>9,701,863</b>
	<b>424</b>	Meremetime dhe mirmbajtje korente	<b>13,000,000</b>	<b>3,358,137</b>	<b>25.83</b>	<b>9,641,863</b>
	<b>425</b>	Sherbime kontraktuese	<b>60,000</b>	-	-	<b>60,000</b>
	<b>J7</b>	<b>MIRMBATJA DHE SHFRYZIMI I PARQEVE DHE GJELBERI</b>	<b>2,840,000</b>	-	-	<b>2,840,000</b>
	<b>424</b>	Meremetime dhe mirmbajtje korente	<b>2,600,000</b>	-	-	<b>2,600,000</b>
	<b>425</b>	Sherbime kontraktuese	<b>240,000</b>	-	-	<b>240,000</b>
	<b>J8</b>	<b>SHERBIME TJERA KOMUNALE</b>	<b>4,720,000</b>	<b>266,686</b>	<b>5.65</b>	<b>4,453,314</b>
	<b>423</b>	Inventari i imët, vegla dhe materjale tjera për riparim	<b>700,000</b>	-	-	<b>700,000</b>
	<b>424</b>	Meremetime dhe mirmbajtje korente	<b>1,600,000</b>	-	-	<b>1,600,000</b>
	<b>425</b>	Sherbime kontraktuese	<b>2,300,000</b>	<b>266,686</b>	<b>11.60</b>	<b>2,033,314</b>
	<b>426</b>	Shpenzime tjera rrjedhse	<b>120,000</b>	-	-	<b>120,000</b>
	<b>JD</b>	<b>NDERTIMIN DHE REKONSTRUKCIONIN ERRUGVE DHE RRUGICAVE LOKALE</b>	<b>63,425,000</b>	<b>6,660,698</b>	<b>10.50</b>	<b>56,764,302</b>
	<b>482</b>	Shpenzime ndertimore	<b>63,425,000</b>	<b>6,660,698</b>	<b>10.50</b>	<b>56,764,302</b>
	<b>JF</b>	<b>NDERTIMI I SINJALIZIMIT</b>	<b>2,660,000</b>	-	-	<b>2,660,000</b>
	<b>424</b>	Meremetime dhe mirmbajtje korente	<b>2,600,000</b>	-	-	<b>2,600,000</b>

	<b>425</b>	Sherbime kontraktuese	<b>60,000</b>	-	-	<b>60,000</b>
	<b>JG</b>	NDERTIMI I SISTEMEVE PER FURNIZIM ME UJË	<b>5,365,000</b>	<b>1,569,275</b>	<b>29.25</b>	<b>3,795,725</b>
	<b>482</b>	Shpenzime ndertimore	<b>5,365,000</b>	<b>1,569,275</b>	<b>29.25</b>	<b>3,795,725</b>
	<b>JJ</b>	NDERTIMIN E SISTEMEVE TE KANALIZIMEVE	<b>10,500,000</b>	<b>571,365</b>	<b>5.44</b>	<b>9,928,635</b>
	<b>482</b>	Shpenzime ndertimore	<b>10,500,000</b>	<b>571,365</b>	<b>5.44</b>	<b>9,928,635</b>
	<b>JM</b>	SHPENZIME KAPITALE PER PARQE	<b>4,652,000</b>	-	-	<b>4,652,000</b>
	<b>482</b>	Shpenzime ndertimore	<b>4,652,000</b>	-	-	<b>4,652,000</b>
	<b>K</b>	MANIFESTIMET KULTURORE DHE KRIJIMTARIA	<b>6,120,000</b>	<b>50,000</b>	<b>0.82</b>	<b>6,070,000</b>
	<b>K4</b>	MANIFESTIMET KULTURORE DHE KRIJIMTARIA	<b>6,120,000</b>	<b>50,000</b>	<b>0.82</b>	<b>6,070,000</b>
	<b>421</b>	Sherbime komunale	<b>180,000</b>		-	<b>180,000</b>
	<b>425</b>	Sherbime kontraktuese	<b>360,000</b>		-	<b>360,000</b>
	<b>426</b>	Shpenzime tjera rrjedhse	<b>180,000</b>		-	<b>180,000</b>
	<b>463</b>	Transfere deri te shoqatat	<b>4,200,000</b>	<b>50,000</b>	<b>1.19</b>	<b>4,150,000</b>
	<b>464</b>	Transfere	<b>1,200,000</b>		-	<b>1,200,000</b>
	<b>L</b>	SPORT DHE REKREACION	<b>43,660,000</b>	<b>255,090</b>	<b>0.58</b>	<b>43,404,910</b>
	<b>L0</b>	SPORT DHE REKREACION	<b>6,540,000</b>	<b>255,090</b>	<b>3.90</b>	<b>6,284,910</b>
	<b>421</b>	Sherbime komunale	<b>900,000</b>	<b>255,090</b>	<b>28.34</b>	<b>644,910</b>
	<b>425</b>	Sherbime kontraktuese	<b>280,000</b>	-	-	<b>280,000</b>
	<b>426</b>	Shpenzime tjera rrjedhse	<b>60,000</b>	-	-	<b>60,000</b>
	<b>463</b>	Transfere deri te shoqatat	<b>4,000,000</b>	-	-	<b>4,000,000</b>
	<b>464</b>	Transfere	<b>1,300,000</b>	-	-	<b>1,300,000</b>
	<b>LA</b>	SPORT DHE REKREACION(SHPENZIME KAPITALE)	<b>37,120,000</b>	-	-	<b>37,120,000</b>

	<b>482</b>	Shpenzime ndertimore	<b>37,120,000</b>	-	-	<b>37,120,000</b>
	<b>M</b>	ZHVILLIMI	<b>29,708,000</b>	<b>1,296,669</b>	<b>4.36</b>	<b>28,411,331</b>
	<b>MD</b>	ZVILLIM RURAL	<b>27,908,000</b>	-	-	<b>27,908,000</b>
	<b>482</b>	Shpenzime ndertimore	<b>27,908,000</b>	-	-	<b>27,908,000</b>
	<b>MV</b>	ZHVILLIM RAJONAL	<b>1,800,000</b>	<b>1,296,669</b>	<b>72.04</b>	<b>503,331</b>
	<b>426</b>	Shpenzime tjera rrjedhse	<b>900,000</b>	<b>396,690</b>	<b>44.08</b>	<b>503,310</b>
	<b>464</b>	Transfere	<b>900,000</b>	<b>899,979</b>	<b>100.00</b>	<b>21</b>
	<b>N</b>	ARSIM	<b>16,860,000</b>	<b>9,783,414</b>	<b>58.03</b>	<b>7,076,586</b>
	<b>NI</b>	ARSIM FILLOR	1,000,000	-	-	<b>1,000,000</b>
	<b>423</b>	Inventari i imët, vegla dhe materjale tjera për riparim	<b>400,000</b>	-	-	<b>400,000</b>
	<b>426</b>	Shpenzime tjera rrjedhse	<b>300,000</b>	-	-	<b>300,000</b>
	<b>464</b>	Transfere	<b>300,000</b>	-	-	<b>300,000</b>
	<b>N2</b>	ARSIM I MESËM	14,300,000	9,783,414	<b>68.42</b>	<b>4,516,586</b>
	<b>421</b>	Sherbime komunale	<b>3,000,000</b>	<b>2,482,648</b>	<b>82.75</b>	<b>517,352</b>
	<b>425</b>	Sherbime kontraktuese	<b>11,000,000</b>	<b>7,300,766</b>	<b>66.37</b>	<b>3,699,234</b>
	<b>426</b>	Shpenzime tjera rrjedhse	<b>300,000</b>	-	-	<b>300,000</b>
	<b>NA</b>	ARSIM (SHPENZIME KAPITALE)	1,560,000	-	-	<b>1,560,000</b>
	<b>482</b>	Shpenzime ndertimore	<b>1,560,000</b>	-	-	<b>1,560,000</b>
	<b>R</b>	MBROTJA E AMBIENTIT JETSOR	<b>7,966,000</b>	<b>334,042</b>	<b>4.19</b>	<b>7,631,958</b>
	<b>RI</b>	MBROTJA E AMBIENTIT JETSOR	<b>7,700,000</b>	<b>334,042</b>	<b>4.34</b>	<b>7,365,958</b>
	<b>424</b>	Meremetime dhe mirmbajtje korente	<b>2,600,000</b>	<b>309,042</b>	<b>11.89</b>	<b>2,290,958</b>
	<b>425</b>	Sherbime kontraktuese	<b>300,000</b>	-	-	<b>300,000</b>
	<b>464</b>	Transfere	<b>4,800,000</b>	<b>25,000</b>	<b>0.52</b>	<b>4,775,000</b>



	<b>RA</b>	<b>SHPENZIME KAPITALE PË MBROTJEN E AMBIENTIT JETSOR</b>	<b>266,000</b>	<b>-</b>	<b>-</b>	<b>266,000</b>
	<b>482</b>	Shpenzime ndertimore	<b>266,000</b>	<b>-</b>	<b>-</b>	<b>266,000</b>
	<b>W</b>	<b>MBROJTJE DHE SHPËTIM</b>	<b>9,450,000</b>	<b>4,299,224</b>	<b>45.49</b>	<b>5,150,776</b>
	<b>W0</b>	<b>NJESIA KUNDER ZJARRIT</b>	<b>9,450,000</b>	<b>4,299,224</b>	<b>45.49</b>	<b>5,150,776</b>
	<b>401</b>	Rroga themelore dhe kompenzimet	<b>4,700,000</b>	<b>2,569,966</b>	<b>54.68</b>	<b>2,130,034</b>
	<b>402</b>	Kontribute për sigurim social nga punëdhënësit	<b>2,950,000</b>	<b>806,106</b>	<b>27.33</b>	<b>2,143,894</b>
	<b>404</b>	Kompenzime	<b>1,800,000</b>	<b>923,152</b>	<b>51.29</b>	<b>876,848</b>
	<b>X</b>	<b>BARAZI GJINORE</b>	<b>420,000</b>	<b>-</b>	<b>-</b>	<b>420,000</b>
	<b>XI</b>	<b>BARAZI GJINORE</b>	<b>420,000</b>	<b>-</b>	<b>-</b>	<b>420,000</b>
	<b>425</b>	Sherbime kontraktuese	<b>270,000</b>	<b>-</b>	<b>-</b>	<b>270,000</b>
	<b>426</b>	Shpenzime tjera rrjedhse	<b>150,000</b>	<b>-</b>	<b>-</b>	<b>150,000</b>
		<b>GJITHSEJ SHPENZIMET NGA AK.VETËFINANCIARE</b>	<b>30,849,000</b>	<b>4,693,480</b>	<b>15.21</b>	<b>26,155,520</b>
	<b>K</b>	<b>MANIFESTIMET KULTURORE DHE KRIJIMTARIA</b>	<b>2,100,000</b>	<b>500,024</b>	<b>23.81</b>	<b>1,599,976</b>
	<b>K2</b>	<b>VEPRIMTARI PËR ART SKENIK DHE MUZIKOR</b>	<b>1,800,000</b>	<b>500,024</b>	<b>27.78</b>	<b>1,299,976</b>
	<b>420</b>	Shpenzime rruge dhe ditore	<b>40,000</b>	<b>-</b>	<b>-</b>	<b>40,000</b>
	<b>421</b>	Sherbime komunale	<b>440,000</b>	<b>114,093</b>	<b>25.93</b>	<b>325,907</b>
	<b>423</b>	Inventari i imët, vegla dhe materjale tjera për riparim	<b>310,000</b>	<b>49,096</b>	<b>15.84</b>	<b>260,904</b>
	<b>424</b>	Meremetime dhe mirmbajtje korente	<b>190,000</b>	<b>21,300</b>	<b>11.21</b>	<b>168,700</b>
	<b>425</b>	Sherbime kontraktuese	<b>650,000</b>	<b>281,741</b>	<b>43.34</b>	<b>368,259</b>
	<b>426</b>	Shpenzime tjera rrjedhse	<b>70,000</b>	<b>25,394</b>	<b>36.28</b>	<b>44,606</b>
	<b>464</b>	Transfere	<b>100,000</b>	<b>8,400</b>	<b>8.40</b>	<b>91,600</b>

	<b>KA</b>	<b>MANIFESTIMET KULTURORE DHE KRIJIMTARIA(SH.KAP)</b>	<b>300,000</b>	<b>-</b>	<b>-</b>	<b>300,000</b>
	<b>480</b>	Blerja e makinave dhe paisjeve	<b>250,000</b>	<b>-</b>	<b>-</b>	<b>250,000</b>
	<b>483</b>	Blerja e mobilieeve	<b>50,000</b>	<b>-</b>	<b>-</b>	<b>50,000</b>
	<b>N</b>	<b>ARSIMI</b>	<b>8,724,000</b>	<b>593,068</b>	<b>6.80</b>	<b>8,130,932</b>
	<b>NI</b>	<b>ARSIMI FILLOR</b>	<b>3,979,000</b>	<b>87,018</b>	<b>2.19</b>	<b>3,891,982</b>
	<b>420</b>	Shpenzime rruge dhe ditore	<b>200,000</b>	<b>-</b>	<b>-</b>	<b>200,000</b>
	<b>421</b>	Sherbime komunale	<b>120,000</b>	<b>-</b>	<b>-</b>	<b>120,000</b>
	<b>423</b>	Inventari i imët, vegla dhe materjale tjera për riparim	<b>865,000</b>	<b>-</b>	<b>-</b>	<b>865,000</b>
	<b>424</b>	Meremetime dhe mirmbajtje korente	<b>215,000</b>	<b>-</b>	<b>-</b>	<b>215,000</b>
	<b>425</b>	Sherbime kontraktuese	<b>1,934,000</b>	<b>-</b>	<b>-</b>	<b>1,934,000</b>
	<b>426</b>	Shpenzime tjera rrjedhse	<b>645,000</b>	<b>87,018</b>	<b>13.49</b>	<b>557,982</b>
	<b>N2</b>	<b>ARSIMI I MESËM</b>	<b>4,745,000</b>	<b>506,050</b>	<b>10.66</b>	<b>4,238,950</b>
	<b>420</b>	Shpenzime rruge dhe ditore	<b>120,000</b>	<b>-</b>	<b>-</b>	<b>120,000</b>
	<b>421</b>	Sherbime komunale	<b>190,000</b>	<b>-</b>	<b>-</b>	<b>190,000</b>
	<b>423</b>	Inventari i imët, vegla dhe materjale tjera për riparim	<b>1,140,000</b>	<b>-</b>	<b>-</b>	<b>1,140,000</b>
	<b>424</b>	Meremetime dhe mirmbajtje korente	<b>390,000</b>	<b>-</b>	<b>-</b>	<b>390,000</b>
	<b>425</b>	Sherbime kontraktuese	<b>2,505,000</b>	<b>506,050</b>	<b>20.20</b>	<b>1,998,950</b>
	<b>426</b>	Shpenzime tjera rrjedhse	<b>400,000</b>	<b>-</b>	<b>-</b>	<b>400,000</b>
	<b>V</b>	<b>QERDHE FËMILËSH</b>	<b>20,025,000</b>	<b>3,600,388</b>	<b>17.98</b>	<b>16,424,612</b>
	<b>VI</b>	<b>QERDHE FËMILËSH</b>	<b>19,027,000</b>	<b>3,600,388</b>	<b>18.92</b>	<b>15,426,612</b>
	<b>420</b>	Shpenzime rruge dhe ditore	<b>50,000</b>	<b>-</b>	<b>-</b>	<b>50,000</b>
	<b>421</b>	Sherbime komunale	<b>5,751,000</b>	<b>930,308</b>	<b>16.18</b>	<b>4,820,692</b>

	<b>423</b>	Inventari i imët, vegla dhe materjale tjera për riparim	<b>9,000,000</b>	<b>2,421,517</b>	<b>26.91</b>	<b>6,578,483</b>
	<b>424</b>	Meremetime dhe mirmbajtje korente	<b>759,000</b>	<b>2,200</b>	<b>0.29</b>	<b>756,800</b>
	<b>425</b>	Sherbime kontraktuese	<b>2,783,000</b>	<b>70,968</b>	<b>2.55</b>	<b>2,712,032</b>
	<b>426</b>	Shpenzime tjera rrjedhse	<b>484,000</b>	<b>175,395</b>	<b>36.24</b>	<b>308,605</b>
	<b>464</b>	Transfere	<b>200,000</b>	-	-	<b>200,000</b>
	<b>VA</b>	<b>SHPENZIME KAPITALE PËR QERDHE FËMIJËSH</b>	<b>998,000</b>	-	-	<b>998,000</b>
	<b>480</b>	Blerja e makinave dhe paisjeve	<b>800,000</b>	-	-	<b>800,000</b>
	<b>483</b>	Blerja e mobilieve	<b>198,000</b>	-	-	<b>198,000</b>
		<b>GJITHSEJ SHPENZIMET NGA DONACIONET</b>	<b>11,190,340</b>	<b>3,793,032</b>	<b>33.90</b>	<b>7,397,308</b>
	<b>G</b>	<b>ZHVILLIMIT EKONOMIK LOKAL</b>	<b>313,000</b>	-	-	<b>313,000</b>
	<b>GI</b>	<b>MBESHTETJE ZHVILLIMIT EKONOMIK LOKAL</b>	<b>313,000</b>	-	-	<b>313,000</b>
	<b>464</b>	Transfere	<b>313,000</b>	-	-	<b>313,000</b>
	<b>N</b>	<b>ARSIMI</b>	<b>10,877,340</b>	<b>3,793,032</b>	<b>34.87</b>	<b>7,084,308</b>
	<b>NI</b>	<b>ARSIMI FILLOR</b>	<b>9,597,340</b>	<b>2,942,770</b>	<b>30.66</b>	<b>6,654,570</b>
	<b>420</b>	Shpenzime rruge dhe ditore	<b>6,250,400</b>	<b>1,249,300</b>	<b>19.99</b>	<b>5,001,100</b>
	<b>423</b>	Inventari i imët, vegla dhe materjale tjera për riparim	<b>774,340</b>	<b>596,371</b>	<b>77.02</b>	<b>177,969</b>
	<b>425</b>	Sherbime kontraktuese	<b>2,341,600</b>	<b>1,055,829</b>	<b>45.09</b>	<b>1,285,771</b>
	<b>426</b>	Shpenzime tjera rrjedhse	<b>231,000</b>	<b>41,270</b>	<b>17.87</b>	<b>189,730</b>
	<b>N2</b>	<b>ARSIMI I MESËM</b>	<b>970,000</b>	<b>555,687</b>	<b>57.29</b>	<b>414,313</b>
	<b>425</b>	Sherbime kontraktuese	<b>970,000</b>	<b>555,687</b>	<b>57.29</b>	<b>414,313</b>
	<b>NA</b>	<b>ARSIMI (SHPENZIMET KAPITALE)</b>	<b>310,000</b>	<b>294,575</b>	<b>95.02</b>	<b>15,425</b>

	<b>483</b>	Blerja e mobilieve	<b>310,000</b>	<b>294,575</b>	<b>95.02</b>	<b>15,425</b>
		<b>GJITHSEJ SHPENZIMET NGA DOTACIONET</b>	<b>626,122,000</b>	<b>308,066,725</b>	<b>49.20</b>	<b>318,055,275</b>
	<b>K</b>	MANIFESTIMET KULTURORE DHE KRIJIMTARIA	<b>2,394,000</b>	<b>1,222,128</b>	<b>51.05</b>	<b>1,171,872</b>
	<b>K2</b>	VEPRIMTARI PËR ART SKENIK DHE MUZIKOR	<b>2,394,000</b>	<b>1,222,128</b>	<b>51.05</b>	<b>1,171,872</b>
	<b>401</b>	Rroga themelore dhe kompenzimet	<b>1,724,000</b>	<b>879,927</b>	<b>51.04</b>	<b>844,073</b>
	<b>402</b>	Kontribute për sigurim social nga punëdhënësit	<b>670,000</b>	<b>342,201</b>	<b>51.07</b>	<b>327,799</b>
	<b>N</b>	<b>ARSIMI</b>	<b>575,104,000</b>	<b>282,576,631</b>	<b>49.13</b>	<b>292,527,369</b>
	<b>NI</b>	ARSIMI FILLOR	<b>424,954,000</b>	<b>208,204,196</b>	<b>48.99</b>	<b>216,749,804</b>
	<b>401</b>	Rroga themelore dhe kompenzimet	<b>288,670,000</b>	<b>144,538,744</b>	<b>50.07</b>	<b>144,131,256</b>
	<b>402</b>	Kontribute për sigurim social nga punëdhënësit	<b>111,435,000</b>	<b>56,209,117</b>	<b>50.44</b>	<b>55,225,883</b>
	<b>420</b>	Shpenzime rruge dhe ditore	<b>25,000</b>	<b>4,000</b>	<b>16.00</b>	<b>21,000</b>
	<b>421</b>	Sherbime komunale	<b>14,383,000</b>	<b>4,212,839</b>	<b>29.29</b>	<b>10,170,161</b>
	<b>423</b>	Inventari i imët, vegla dhe materjale tjera për riparim	<b>2,403,000</b>	<b>624,994</b>	<b>26.01</b>	<b>1,778,006</b>
	<b>424</b>	Meremetime dhe mirmbajtje korente	<b>1,698,000</b>	<b>243,360</b>	<b>14.33</b>	<b>1,454,640</b>
	<b>425</b>	Sherbime kontraktuese	<b>4,694,000</b>	<b>1,309,584</b>	<b>27.90</b>	<b>3,384,416</b>
	<b>426</b>	Shpenzime tjera rrjedhse	<b>605,000</b>	<b>260,357</b>	<b>43.03</b>	<b>344,643</b>
	<b>464</b>	Transfere	<b>1,041,000</b>	<b>801,201</b>	<b>76.96</b>	<b>239,799</b>
	<b>N2</b>	<b>ARSIMI I MESËM</b>	<b>150,000,000</b>	<b>74,372,435</b>	<b>49.58</b>	<b>75,627,565</b>
	<b>401</b>	Rroga themelore dhe kompenzimet	<b>104,674,000</b>	<b>53,283,788</b>	<b>50.90</b>	<b>51,390,212</b>
	<b>402</b>	Kontribute për sigurim social nga punëdhënësit	<b>40,705,000</b>	<b>20,722,371</b>	<b>50.91</b>	<b>19,982,629</b>
	<b>421</b>	Sherbime komunale	<b>2,600,000</b>	<b>272,375</b>	<b>10.48</b>	<b>2,327,625</b>

	<b>425</b>	Sherbime kontraktuese	<b>2,005,000</b>	<b>86,000</b>	<b>4.29</b>	<b>1,919,000</b>
	<b>426</b>	Shpenzime tjera rrjedhse	<b>16,000</b>	<b>7,901</b>	<b>49.38</b>	<b>8,099</b>
	<b>NA</b>	ARSIMI (SHPENZIMET KAPITALE)	<b>150,000</b>	-	-	<b>150,000</b>
	<b>483</b>	Blerja e mobilieve	<b>150,000</b>	-	-	<b>150,000</b>
	<b>V</b>	QERDHE FËMILËSH	<b>30,660,000</b>	<b>15,294,250</b>	<b>49.88</b>	<b>15,365,750</b>
	<b>VI</b>	QERDHE FËMILËSH	<b>30,660,000</b>	<b>15,294,250</b>	<b>49.88</b>	<b>15,365,750</b>
	<b>401</b>	Rroga themelore dhe kompenzimet	<b>19,863,000</b>	<b>10,248,838</b>	<b>51.60</b>	<b>9,614,162</b>
	<b>402</b>	Kontribute për sigurim social nga punëdhënësit	<b>7,700,000</b>	<b>3,999,953</b>	<b>51.95</b>	<b>3,700,047</b>
	<b>404</b>	Kompenzime	<b>750,000</b>	-	-	<b>750,000</b>
	<b>421</b>	Sherbime komunale	<b>1,178,000</b>	<b>565,471</b>	<b>48.00</b>	<b>612,529</b>
	<b>423</b>	Inventari i imët, vegla dhe materjale tjera për riparim	<b>37,000</b>	-	-	<b>37,000</b>
	<b>425</b>	Sherbime kontraktuese	<b>972,000</b>	<b>479,988</b>	<b>49.38</b>	<b>492,012</b>
	<b>464</b>	Shpenzime tjera rrjedhse	<b>160,000</b>	-	-	<b>160,000</b>
	<b>W</b>	MBROJTJE DHE SHPËTIM	<b>17,964,000</b>	<b>8,973,716</b>	<b>49.95</b>	<b>8,990,284</b>
	<b>WI</b>	NJESIA KUNDER ZJARRIT	<b>17,964,000</b>	<b>8,973,716</b>	<b>49.95</b>	<b>8,990,284</b>
	<b>401</b>	Rroga themelore dhe kompenzimet	<b>12,121,000</b>	<b>5,994,519</b>	<b>49.46</b>	<b>6,126,481</b>
	<b>402</b>	Kontribute për sigurim social nga punëdhënësit	<b>5,843,000</b>	<b>2,979,197</b>	<b>50.99</b>	<b>2,863,803</b>