

ЈУЛИ, 2024

ИЗВЕШТАИ (К1, К2 И К3) ЗА
ИЗВРШУВАЊЕ НА БУЏЕТОТ НА
ОПШТИНА КИЧЕВО
ПРВ КВАРТАЛ: ЈАНУАРИ-ЈУНИ 2024

РЕЗИМЕ НА ИЗВРШУВАЊЕТО НА БУЏЕТОТ НА ОПШТИНА КИЧЕВО ЗА ВТОРИ КВАРТАЛ 2024

РЕАЛИЗАЦИЈА НА ПРИХОДИТЕ НА ОПШТИНАТА

- ✓ Реализацијата на вкупните приходи на општината во **вториот квартал од 2024** изнесува 46,83 %, и истата е **зголемена** за 11,72 % во однос на истиот период од 2023 год.
- ✓ Реализацијата на основниот (сопствениот) буџет општината на приходната странаво **вториот квартал од 2024** изнесува 44,75 %, и истата е **зголемена** за 10,66 % во однос на истиот период од 2023 год.
- ✓ Реализацијата на даночните приходи на општината изнесува 71,26% и истата е **зголемена** за 11,32 % во однос на истиот период од 2023 год.
- ✓ Реализацијата на капиталните приходи на општината изнесува 41,56 % и истата е **зголемена** за 76,39 % во однос на истиот период од 2023 год.
- ✓ Учествотона дотациите од централната власт во вкупната реализација на буџетот на општината во првиот квартал изнесува 50,12%
- ✓ Општината остварила приходи од самофинансирачки активности во износ од 4.693.480,00, нивната реализација во однос на планот изнесува 15,21%. Истите се **зголемени** за 4,33 % во однос на истиот период од 2023 год.
- ✓ Општината во **вториот квартал од 2024** остварила донации во износ од 3,793,032,00 денари.
- ✓ Највисока реализација во однос на планираното во делот на приходите на општината е забележана кај следниве приходни ставки: 711111(персонален данок) 66,49 %, 711112(персонален данок од работници вработени во приватни друштва) 72,08 %, 713111(данок на промет) 88,71 %, 717137(уредување на градежно земјиште) 114,5 %, 741115(приходи од ДДВ) 59,32%.
- ✓ Најниска реализација во однос на планираното во делот на приходите на општината е забележана кај следниве приходни ставки 722- административна такса, 725- други неданочни приходи, 733- продажба на државо земјиште , со реализација од 41 %.

РЕАЛИЗАЦИЈА НА РАСХОДИТЕ НА ОПШТИНАТА

- ✓ Реализацијата на вкупните расходи на општината во **вториот квартал од 2024** изнесува 41,62 %, и истата е **зголемена** за 10,33 % во однос на истиот период од 2023 год.
- ✓ Реализацијата на расходите за плати и надоместоци на општината изнесува 50,45 % и истата е **зголемена** за 17,04 % во однос на истиот период од 2023 год.
- ✓ Реализацијата на расходите за стоки и услуги на општината изнесува 30,07% и истата е **намалена** за 7,32 % во однос на истиот период од 2023 год.
- ✓ Најголеми износи на расходи во делот на стоките и услугите се реализирани за 423120 Е0 , со реализација од 108,82 %, 423410 Е0 , со реализација од 129,66 %
- ✓ Реализацијата на капиталните расходи на општината изнесува 17,81 % и истата е **намалена** за 27,05 % во однос на истиот период од 2023 год.
 - Најголеми износи на расходи во делот на капиталните расходи се реализирани за 480140-ЕА , со реализација од 88,46%, 482930-ЕА , со реализација од 87,85%.
- ✓ Реализацијата на расходите во програмата за Е - Општинска администрација изнесува 60,55 % и истата е **зголемена** за 22.93 % во однос на истиот период од 2023 год.
- ✓ Реализацијата на расходите во програмата за Г - Локален економски развој изнесува 32,28 % и истата е **зголемена** за 18.66 % во однос на истиот период од 2023 год.
- ✓ Реализацијата на расходите во програмата за Ј - Комунални дејност изнесува 17,61 % и истата е **намалена** за 26,3 % во однос на истиот период од 2023 год.
- ✓ Реализацијата на расходите во програмата за Н - Образование изнесува 48,52 % и истата е **зголемена** за 9,36 % во однос на истиот период од 2023 год.

ОБВРСКИ И ЗАДОЛЖУВАЊЕ НА ОПШТИНАТА

- ✓ Вкупните обврски на општината до 30 дена (доспеани, а неплатени) во **вториот квартал од 2024** год. изнесуваат 3.339.250,00, и истите се **зголемени** за 1.806.997,00 денари во однос на истиот период од 2023 год (биле 1,532,253,00 ден).
- ✓ Вкупните обврски на општината до 60 дена (доспеани, а неплатени) во **вториот квартал од 2024** год. изнесуваат 00, и истите се **намалени** за 1.164.795,00 денари во однос на истиот период од 2023 год (биле 1.164.795,00 ден).
- ✓ Вкупните обврски на општината над 60 дена (доспеани, а неплатени) во **вториот квартал од 2024** год. изнесуваат 36.878.060,00, и истите се **намалени** за 37.744.340,00 денари во однос на истиот период од 2023 год. Од нив нула се утужени, а 36.878.060,00 ден се неутужени, во споредба со истиот период од 2023 год, каде утужени обврските изнесуваат 5.335.682,00 ден и неутужени обврски изнесуваат 69.286.718,00 ден.
- ✓ Вкупните обврски на општината (доспеани, а неплатени) во **вториот квартал од 2024** год. изнесуваат 40.214.310,00 ден, и истите се **намалени** за 34.102.138,00 денари во однос на истиот период од 2023 год (биле 74.319.448,00 ден).
- ✓ Општина Кичево нема земено позајмица во финансиски институции.

Препораки за унапредување на реализацијата на буџетот на општината

- ✓ Помалата реализација на буџетските ставки кои е 713111-данок на имот-, 717112-такса за фирмарини, 717131-комунална такса за користење на простор пред деловни простори за вршење на дејност , беше поради тоа што доставата на решенијата за уплата на овие буџетските приходи почна на крајот на вториот квартал .
- ✓ Реализацијата на следниве приходи на општината данок на имот и комуналните такси е потребно да биде зајакната во остатокот од годината, преку преземање на сите законски мерки од закон за имот и закон за општа управна постапка, како што се опомени до даночен обврзник и присилно плаќање.
- ✓ Постои можност за унапредување на процесот на реализација на општинскиот буџет во следните аспекти .
 - Реализација на план програмите
 - Зацршување на полнатите проекти
 - Завршување на јавните набавки
- ✓ Во делот на евиденција и подмирување на обврските, општина Кичево континуирани ги намалува вкупните обврски и го контролира замањето на нови обврски во рамките на сметки на вкупните приходи во делот на приходите.

ОСНОВНИ ПОДАТОЦИ ЗА ОПШТИНАТА

- **Површина и број на населени места**
838км² со вкупно 76 населени места
- **Население (број, етничка структура, полова структура, возраст)**
56725 жители
29117 мажи
27608 жени
Македонци - 16920
Албанци - 31610
Турци - 3245
Роми - 2063
Влехи - 74
Серби- 70
Бошњаци - 15

ГОДИШЕН БУЏЕТ НА ОПШТИНАТА ЗА 2024 ГОДИНА

	План 2024	Остварено 2024
	износ	износ
I ВКУПНИ ПРИХОДИ	1.028.123.340	0
даночни приходи	166.330.000	118.532.805
неданочни приходи	36.849.000	6.721.106
капитални приходи	16.000.000	6.650.000
дотации	626.122.000	313.782.920
трансфери	171.632.000	72.892.410
донации	11.190.340	3.793.032
II ВКУПНИ РАСХОДИ	1.116.123.340	464.475.892
Утврдени намени	1.114.923.000	464.475.892
Резерви	1.200.000	0
III ДЕФИЦИТ	87.500.000	0
		0
ФИНАНСИРАЊЕ	-87.500.000	0
Прилив	88.000.000	0
приливи од домашни заеми		
приливи од странски заеми		
депозити	88.000.000	
Одлив	500.000	0
отплата на главница	500.000	

РЕАЛИЗАЦИЈА НА ПРИХОДИТЕ НА ОПШТИНАТА

Вкупните реализирани приходи на општината за вториот квартал (јануари-јуни 2024) изнесуваат 522.714.586,00, или 46.83 % од вкупно планираните приходи во буџетот на општината. Износот на вкупно реализираните приходи во првиот квартал од 2024 година, споредено со износот на реализираните вкупни приходи во вториот квартал од претходната година покажува зголемување од 54.827.359,00 ден, додека процентот на реализација е поголем/помал за 11,72 процентни поени (пп) во споредба со првиот квартал од претходната година. (Табела бр.1)

Приходите на Основниот буџет се реализирани во износ од 200,445,154,00 денари, или реализацијата изнесува 44,75 % во однос на планираните приходи во Буџетот за 2024 година. Процентот на реализација на основниот буџет бележи зголемување во износ од 44,75 процентни поени (пп) споредено со реализацијата во првиот квартал од претходната година.(Табела бр.1)

Приходите од блок дотации се реализирани во износ од 313.782.920,00 денари, или реализацијата изнесува 50,12 % во однос на планираните приходи во Буџетот за 2024 година. Учеството на блок дотациите во структурата на вкупните приходи во буџетот на општината во вториот квартал од 2024 изнесува 60,03 %.(Табела бр.1)

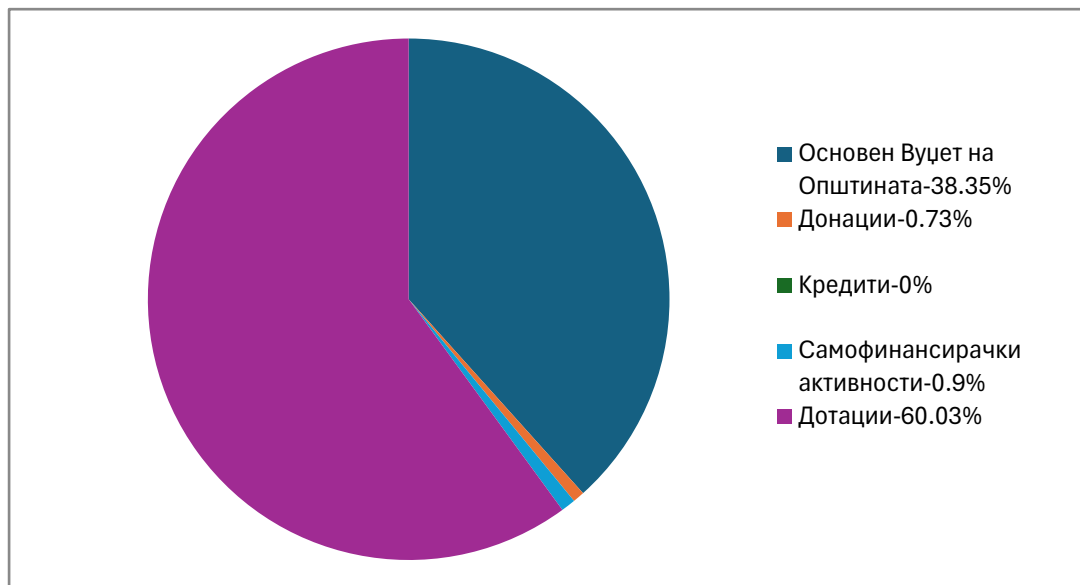
Приходите на самофинансирачки активности се реализирани во износ од 4.693.480,00 денари, или реализацијата изнесува 15,21 % во однос на планираните приходи во Буџетот за 2024 година.(Табела бр.1)

Приходите од донации се реализирани во износ од 3.793.032,00 денари, или реализацијата изнесува 33,9 % во однос на планираните приходи во Буџетот за 2024 година.(Табела бр.1)

Табела бр.1 (Реализација на вкупни приходи по сметки)

Приходна сметка	Буџет 2024	I квартал 2024 (ден)	I квартал 2023(ден)	I квартал 2024/ I квартал 2023 (споредбено во %)	Реализација I квартал 2024 (%)	Останува за реализација од Буџет (во ден)
Основен буџет на општината	447,962,000	200,445,154	181,140,851	10.66	44.75	247,516,846
Донации	11,190,340	3,793,032	5,378,619	-29.48	33.90	7,397,308
Кредити	-	-	-	-	-	-
Самофинансирачки активности	30,849,000	4,693,480	4,498,757	4.33	15.21	26,155,520
Дотации	626,122,000	313,782,920	276,869,000	13.33	50.12	312,339,080
Вкупен приход	1,116,123,340	522,714,586	467,887,227	11.72	46.83	593,408,754

Графички приказ бр.1 - Структура на општинските приходи по сметки



Највисок процент на реализација е забележан кај Дотации, со реализација од 60,03 % во однос на вкупно планираните приходи, додека најнизок процент на реализација е забележан кај Донации, со реализација од 0,73 % во однос на вкупно планираните приходи. (Графички приказ бр.1)

Даночните приходи се реализирани во износ од 118.532.805,00 денари, или реализацијата изнесува 71,26 % во однос на планираните приходи во Буџетот за 2024 година. Процентот на реализација на даночните приходи бележи зголемување/намалување во износ од 11,32 процентни поени (пп) споредено со реализацијата во првиот квартал од претходната година.(Табела бр.2)

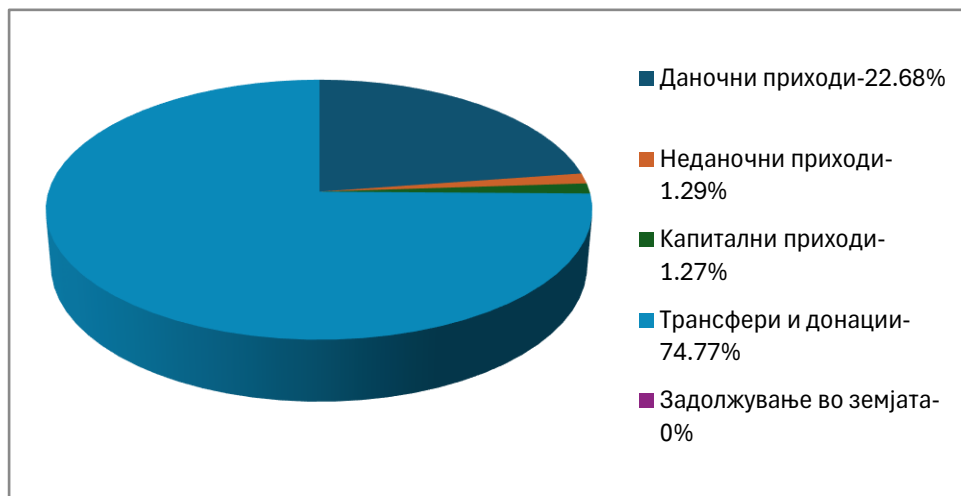
Неданочните приходи се реализирани во износ од 6.721.106,00 денари, или реализацијата изнесува 18.24 % во однос на планираните приходи во Буџетот за 2024 година. Процентот на реализација на неданочните приходи бележи зголемување/намалување во износ од 5,12 процентни поени (пп) споредено со реализацијата во првиот квартал од претходната година. (Табела бр.2)

Капиталните приходи се реализирани во износ од 6.650.000,00 денари, или реализацијата изнесува 41,56 % во однос на планираните приходи во Буџетот за 2024 година. (Табела бр.2)

Табела бр.2. (Реализација на вкупни приходи по економска класификација)

Видови на приходи (по економска класификација)	Буџет 2024	I квартал 2024 (ден)	I квартал 2023 (ден)	I квартал 2024/ I квартал 2023 (споредбено во %)	Реализација I квартал 2024 (%)	Останува за реализација од Буџет (во ден)
Даночни приходи	166,330,000	118,532,805	106,475,522	11.32	71.26	47,797,195
Неданочни приходи	36,849,000	6,721,106	7,083,676	-5.12	18.24	30,127,894
Капитални приходи	16,000,000	6,650,000	3,770,044	76.39	41.56	9,350,000
Трансфери и донации	896,944,340	390,810,675	350,557,985	11.48	43.57	506,133,665
Задолжување во земјата	-	-	-	-	-	-
Задолжување во странство	-	-	-	-	-	-
Вкупен приход	1,116,123,340	522,714,586	467,887,227	11.72	46.83	593,408,754

Графички приказ бр.2 - Клучни приходи на општината согласно економската класификација



Највисок процент на реализација е забележан кај Трансфери и донации, со реализација од 74,77 % во однос на вкупно планираните приходи, додека најнизок процент на реализација е забележан кај Капитални приходи, со реализација од 1,27 % во однос на вкупно планираните приходи. (Графички приказ бр.2)

Во продолжение ќе биде презентирани детален аналитички приказ на реализацијата во однос на планираното на одделните видови на приходи на буџетот на Општина Кичево, за вториот квартал 2024 (јануари-јуни), по одделни ставки и потставки.

Квартални Извештаи на Општина Кичево

	Приходи - Квартал 02	Буџет за 2024 година		Наменска дотација за 2024 година		Самофинансирачки активности за 2024 година		Донации за 2024 година		Кредити за 2024 година		Вкупно за 2024 година		
		План	Реализација за 02 квартал	План	Реализација за 02 квартал	План	Реализација за 02 квартал	План	Реализација за 02 квартал	План	Реализација за 02 квартал	План	Реализација за 02 квартал	Останато за реализација до крај на 2024 година
	ТЕКОВНО ОПЕРАТИВЕН БИЛАНС:													
	ВКУПНИ ТЕКОВНО ОПЕРАТИВНИ ПРИХОДИ	431,962,000	193,795,154	626,122,000	313,782,920	30,849,000	4,693,480	11,190,340	3,793,032	-	-	1,100,123,340	516,064,586	584,058,754
	ВКУПНИ ТЕКОВНО ОПЕРАТИВНИ РАСХОДИ	242,526,000	111,315,781	625,972,000	308,066,725	29,551,000	4,693,480	10,880,340	3,498,457	-	-	908,929,340	427,574,443	481,354,897
	КАПИТАЛЕН БИЛАНС:													
	ВКУПНИ КАПИТАЛНИ ПРИХОДИ	16,000,000	6,650,000	-	-	-	-	-	-	-	-	16,000,000	6,650,000	9,350,000
	ВКУПНИ КАПИТАЛНИ РАСХОДИ	205,436,000	36,606,874	150,000	-	1,298,000	-	310,000	294,575	-	-	207,194,000	36,901,449	170,292,551
71	ДАНОЧНИ ПРИХОДИ	166,330,000	118,532,805	-	-	-	-	-	-	-	-	166,330,000	118,532,805	47,797,195
711	Данок од доход, од добивка и од капитални добивки	13,510,000	9,286,326									13,510,000	9,286,326	4,223,674
712	Придоноси за социјално осигурување											-	-	-
713	Даноци на имот	47,500,000	25,322,786									47,500,000	25,322,786	22,177,214
714	Домашни даноци на стоки и услуги											-	-	-
715	Данок од меѓународна трговија и трансакции (царини и давачки)											-	-	-
717	Даноци на специфични услуги	105,310,000	83,846,803									105,310,000	83,846,803	21,463,197
718	Такси на користење или дозволи за вршење на дејност	10,000	76,890									10,000	76,890	66,890
72	НЕДАНОЧНИ ПРИХОДИ	6,000,000	2,369,939	-	-	30,849,000	4,351,167	-	-	-	-	36,849,000	6,721,106	30,127,894
721	Претприемачки приход и приход од имот											-	-	-
722	Глоби, судски и административни такси	2,000,000	926,053				1,000					2,000,000	927,053	1,072,947
723	Такси и надоместоци		14,206			30,849,000	4,350,167					30,849,000	4,364,373	26,484,627
724	Други Владини услуги											-	-	-
725	Други неданочни приходи	4,000,000	1,429,680									4,000,000	1,429,680	2,570,320
74	ТРАНСФЕРИ И ДОНАЦИИ	259,632,000	72,892,410	626,122,000	313,782,920	-	342,313	11,190,340	3,793,032	-	-	896,944,340	390,810,675	506,133,665
741	Трансфери од други нивоа на власт	259,632,000	72,892,410	626,122,000	313,782,920		342,313		1,754,352			885,754,000	388,771,995	496,982,005
742	Донации од странство							10,850,340	2,038,680			10,850,340	2,038,680	8,811,660
743	Капитални донации											-	-	-
744	Тековни Донации							340,000				-	-	-
75	ДОМАШНО ЗАДОЛЖУВАЊЕ	-	-	-	-	-	-	-	-	-	-	-	-	-
751	Краткорочни позајмици во земјата											-	-	-
753	Долгорочни обврзници											-	-	-
754	Друго домашно задолжување											-	-	-
76	ЗАДОЛЖУВАЊЕ ВО СТРАНСТВО	-	-	-	-	-	-	-	-	-	-	-	-	-
761	Меѓународни развојни агенции											-	-	-
762	Странски влади											-	-	-
769	Други задолжувања во странство											-	-	-
77	ПРОДАЖБА НА ХАРТИИ ОД ВРЕДНОСТ	-	-	-	-	-	-	-	-	-	-	-	-	-
771	Продажба на хартии од вредност											-	-	-
78	ПРИХОДИ ОД ОТПЛАТА НА ЗАЕМИ	-	-	-	-	-	-	-	-	-	-	-	-	-
781	Приходи од наплатени дадени заеми											-	-	-
73	КАПИТАЛНИ ПРИХОДИ	16,000,000	6,650,000	-	-	-	-	-	-	-	-	16,000,000	6,650,000	9,350,000
731	Продажба на капитални средства											-	-	-
732	Продажба на стоки											-	-	-
733	Продажба на земјиште и нематеријални вложувања	16,000,000	6,650,000									16,000,000	6,650,000	9,350,000
734	Приходи од дивиденди											-	-	-
74	ТРАНСФЕРИ И ДОНАЦИИ	-	-	-	-	-	-	-	-	-	-	-	-	-
741	Трансфери од други нивоа на власт											-	-	-
743	Капитални донации											-	-	-

Оваа табела е согласно пропишаниот образец на Министерството за финансии - во форматот кој го обезбедува вашата софтверска програма за буџет.

РЕАЛИЗИРАЊЕ НА РАСХОДИТЕ НА ОПШТИНАТА

За периодот јануари-јуни 2024 година реализирани се вкупни расходи на Буџетот на општината во износ од 464.475.892,00 денари во однос на вкупно планираните расходи кои за 2024 година изнесуваат 1.116.123.340,00 денари.

Табела бр.3 (Реализација на вкупни расходи по економска класификација)

Видови на расходи)по економска класификација)	Буџет 2024	I квартал 2024 (ден)	I квартал 2023(ден)	I квартал 2024/ I квартал 2023 (отстапување во %)	Реализација I квартал 2024 (%)	Останува за реализација од Буџет (во ден)
Плати и надоместоци	693,131,000	349,706,929	298,800,208	17.04	50.45	343,424,071
Резерви и недефинирани расходи	1,200,000	-	-	0.00	0.00	1,200,000
Стоки и услуги	161,364,340	48,524,123	52,355,810	-7.32	30.07	112,840,217
Каматни плаќања	-	-	-	0.00	0.00	-
Субвенции и трансфери	51,734,000	29,260,391	18,973,123	54.22	56.56	22,473,609
Социјални бенефиции	1,000,000	83,000	276,000	-69.93	8.30	917,000
Капитални расходи	207,194,000	36,901,449	50,584,992	-27.05	17.81	170,292,551
Отплата на главнина	500,000	-	-	0.00	0.00	500,000
Вкупно расходи	1,116,123,340	464,475,892	420,990,133	10.33	41.62	651,647,448

Реализацијата на расходите за плати и надоместоци на општината изнесува 50,45 % и истата е **зголемена** за 17,04 п.п. во однос на истиот период од 2023 год. (Табела бр.3)

Реализацијата на расходите за стоки и услуги на општината изнесува 30,07 % и истата е **намалена** за 7,32 п.п. во однос на истиот период од 2023 год. (Табела бр.3)

Реализацијата на расходите за субвенции и трансфери на општината изнесува 56,56 % и истата е **зголемена** за 54,22 п.п. во однос на истиот период од 2023 год. (Табела бр.3)

Реализацијата на капиталните расходи на општината изнесува 17,81 % и истата е **намалена** за 27,05 п.п. во однос на истиот период од 2023 год. (Табела бр.3)

Квартални Извештаи на Општина Кичево

	Расходи - Квартал 02	Буџет за 2024 година		Наменска дотација за 2024 година		Самофинансирачки активности за 2024 година		Донации за 2024 година		Кредити за 2024 година		Вкупно за 2024 година		
		План	Реализација за 02 квартал	План	Реализација за 02 квартал	План	Реализација за 02 квартал	План	Реализација за 02 квартал	План	Реализација за 02 квартал	План	Реализација за 02 квартал	Останато за реализација до крај на 2024 година
40	ПЛАТИ И НАДОМЕСТОЦИ	98,976,000	50,508,274	594,155,000	299,198,655	-	-	-	-	-	-	693,131,000	349,706,929	343,424,071
	401 Основни плати	66,030,000	33,826,563	427,052,000	214,945,816							493,082,000	248,772,379	244,309,621
	402 Придоноси за социјално осигурување	23,536,000	12,925,547	166,353,000	84,252,839							189,889,000	97,178,386	92,710,614
	403 Останати придонеси од плати											-	-	-
	404 Надоместоци	9,410,000	3,756,164	750,000								10,160,000	3,756,164	6,403,836
41	РЕЗЕРВИ И НЕДЕФИНИРАНИ РАСХОДИ	1,200,000	-	-	-	-	-	-	-	-	-	1,200,000	-	1,200,000
	411 Финансирање на нови програми и потпрограми											-	-	-
	412 Постојана резерва (непредвидливи расходи)	600,000										600,000	-	600,000
	413 Тековни резерви (разновидни расходи)	600,000										600,000	-	600,000
	414 Резерви за капитални расходи											-	-	-
42	СТОКИ И УСЛУГИ	90,930,000	32,273,717	30,616,000	8,066,869	29,251,000	4,685,080	10,567,340	3,498,457	-	-	161,364,340	48,524,123	112,840,217
	420 Патни и дневни расходи	300,000	10,360	25,000	4,000	410,000		5,628,000	1,249,300			6,363,000	1,263,660	5,099,340
	421 Комунални услуги, греење, комуникација и транспорт	27,730,000	12,561,503	18,161,000	5,050,685	6,501,000	1,044,401					52,392,000	18,656,589	33,735,411
	423 Материјали и ситен инвентар	2,440,000	469,919	2,440,000	624,994	11,315,000	2,470,613	774,340	596,371			16,969,340	4,161,897	12,807,443
	424 Поправки и тековно одржување	26,800,000	5,419,868	1,698,000	243,360	1,554,000	23,500					29,852,000	5,686,728	24,165,272
	425 Договорни услуги	28,580,000	12,437,647	7,671,000	1,875,572	7,872,000	858,759	3,882,000	1,611,516			48,005,000	16,783,494	31,221,506
	426 Други тековни расходи	5,280,000	1,374,420	621,000	268,258	1,599,000	287,807	283,000	41,270			7,783,000	1,971,755	5,811,245
	427 Привремени вработувања											-	-	-
45	КАМАТНИ ПЛАЌАЊА	-	-	-	-	-	-	-	-	-	-	-	-	-
	451 Каматни плаќања кон не резидентни кредитори											-	-	-
	452 Каматни плаќања кон домашни кредитори											-	-	-
	453 Каматни плаќања кон други нивоа на власт											-	-	-
46	СУБВЕНЦИИ И ТРАНСФЕРИ	49,920,000	28,450,790	1,201,000	801,201	300,000	8,400	313,000	-	-	-	51,734,000	29,260,391	22,473,609
	461 Субвенции за јавни претпријатија											-	-	-
	462 Субвенции за приватни претпријатија											-	-	-
	463 Трансфери до не владини организации	9,400,000	50,000									9,400,000	50,000	9,350,000
	464 Разни трансфери	40,520,000	28,400,790	1,201,000	801,201	300,000	8,400	313,000				42,334,000	29,210,391	13,123,609
	465 Исплата по извршни исправи											-	-	-
47	СОЦИЈАЛНИ БЕНЕФИЦИИ	1,000,000	83,000	-	-	-	-	-	-	-	-	1,000,000	83,000	917,000
	471 Социјални надоместоци	1,000,000	83,000									1,000,000	83,000	917,000
	472 Плаќања на бенефиции од Фондот за ПИОМ											-	-	-
	473 Плаќања на надоместоци од Агенцијата за вработување											-	-	-
	474 Плаќања на надоместоци од Фондот за здравствено осигурување											-	-	-
49	ОТПЛАТА НА ГЛАВНИЦА	500,000	-	-	-	-	-	-	-	-	-	500,000	-	500,000
	491 Отплата на главнина до не резидентни кредитори											-	-	-
	492 Отплата на главнина кон домашни институции											-	-	-
	493 Отплата на главнина до други нивоа на власт	500,000										500,000	-	500,000
												-	-	-
48	КАПИТАЛНИ РАСХОДИ	205,436,000	36,606,874	150,000	-	1,298,000	-	310,000	294,575	-	-	207,194,000	36,901,449	170,292,551
	480 Купување на опрема и машини	9,480,000	7,961,590			1,050,000						10,530,000	7,961,590	2,568,410
	481 Градежни објекти											-	-	-
	482 Други градежни објекти	190,006,000	28,575,664									190,006,000	28,575,664	161,430,336
	483 Купување на мебел	350,000	69,620	150,000		248,000		310,000	294,575			1,058,000	364,195	693,805
	484 Стратешки стоки и други резерви											-	-	-
	485 Вложувања и нефинансиски средства	3,000,000										3,000,000	-	3,000,000
	486 Купување на возила	2,600,000										2,600,000	-	2,600,000
	487 Капитални трансфери до вонбуџетски фондови											-	-	-
	488 Капитални дотации до ЕЛС											-	-	-
	489 Капитални субвенции за претпријатија и невладини организации											-	-	-

Оваа табела е согласно пропишаниот образец на Министерството за финансии во форматот кој го обезбедува вашата софтверска програма за буџет.

Најголеми износи на расходи во делот на стоките и услугите се реализирани за
423120(списанија, весници и други изданија...)-Е0 , со реализација од 108,82%
423410(прехранбени продути и пијалоци)-Е0 , со реализација од 129,66%
424110(поправки и сервисирање на лесни возила)-Е0 , со реализација од 48,60%
424390(одржување на други градби)-Ј3 , со реализација од 45,20%

Најголеми износи на расходи во делот на субвенциите и трансферите се реализирани за
464110(стипенди на студенти)-А0 , со реализација од 99,67%
464910(плачање по судски решенија)-Е0 , со реализација од 89,37%
464990(други трансфери)-Г1 , со реализација од 77,64%

Најголеми износи на расходи во делот на социјалните бенефиции се реализирани за
471990(друга социјална помош)-А0 , со реализација од 16,60%

Најголеми износи на расходи во делот на капиталните расходи се реализирани за
480140(купиување на информатичка и видео опрема)-ЕА , со реализација од 88,46%
482930(реконструкција на други објекти)-ЕА , со реализација од 87,85%

Реализираните расходи за периодот јануари-јуни 2024 година, планираните расходи со Буџетот за 2024 година и реализираните расходи за истиот период за 2023 година, кои се класифицирани по одделни програми и потпрограми во Буџетот на Општина Кичево, се презентирани подолу:

Табела бр.4 (Реализација на вкупни расходи по одделни надлежности)

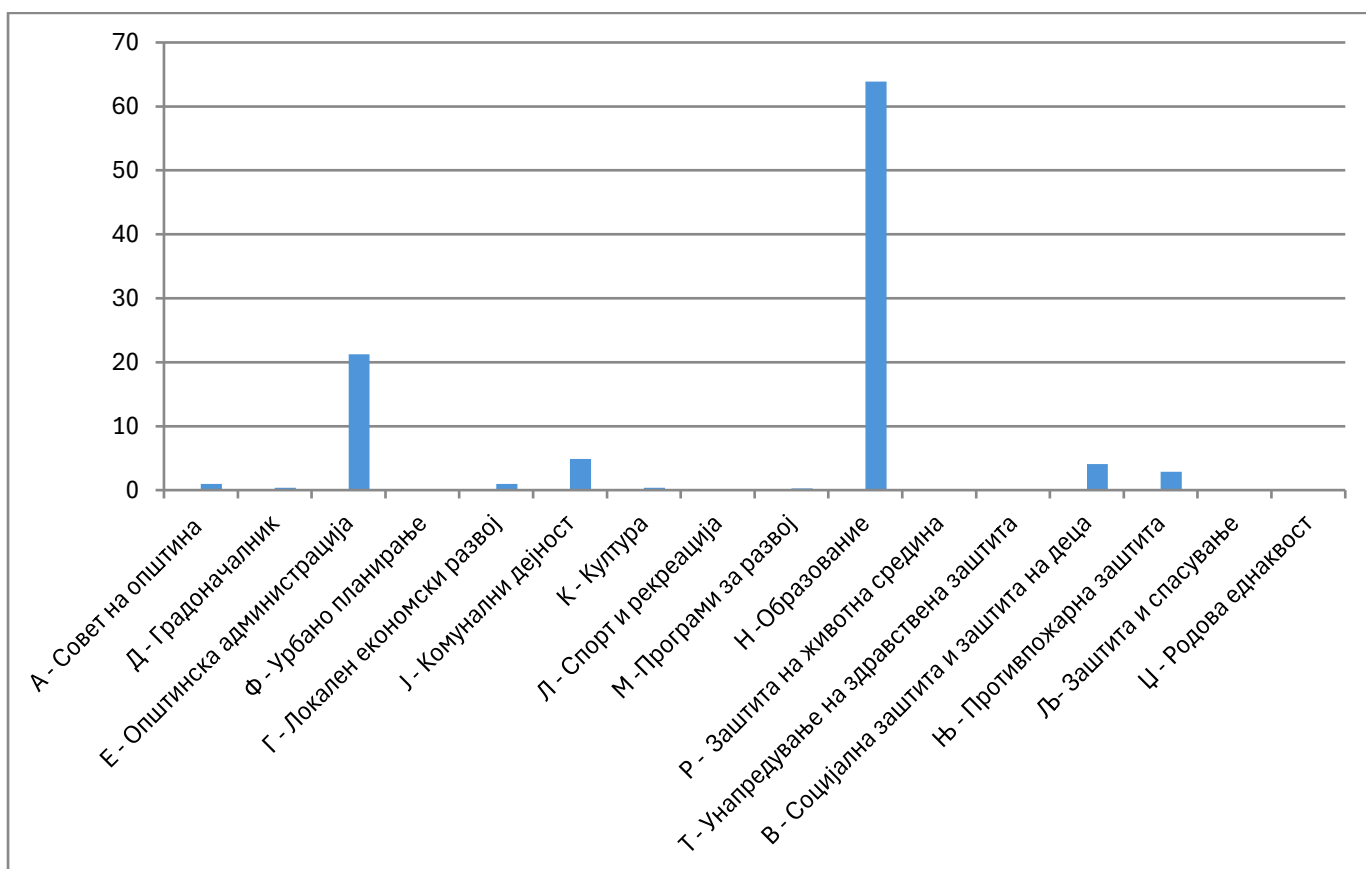
Вкупни расходи на општините по одделни надлежности	Буџет 2024	I квартал 2024 (ден)	I квартал 2023(ден)	I квартал 2024/ I квартал 2023 (споредбено во %)	Реализација I квартал 2024 (%)	Останува за реализација од Буџет 2024
А - Совет на општина (Совет и избори)	11,770,000	4,426,807	4,230,849	4.63	37.61	7,343,193
Д - Градоначалник	5,356,000	1,672,497	1,376,673	21.49	31.23	3,683,503
Е - Општинска администрација	163,042,000	98,717,267	80,300,822	22.93	60.55	64,324,733
Ф - Урбано планирање	11,928,000	61,024	223,120	-72.65	0.51	11,866,976
Г - Локален економски развој	13,813,000	4,459,202	3,758,011	18.66	32.28	9,353,798
Ј - Комунални дејност	128,182,000	22,567,419	30,620,068	-26.30	17.61	105,614,581
К - Култура	10,614,000	1,772,152	1,520,636	16.54	16.70	8,841,848
Л - Спорт и рекреација	43,660,000	255,090	193,533	31.81	0.58	43,404,910
М - Програми за развој	29,708,000	1,296,669	-	0.00	4.36	28,411,331
Н - Образование	611,565,340	296,746,145	271,344,547	9.36	48.52	314,819,195
Р - Заштита на животна средина	7,966,000	334,042	475,152	-29.70	4.19	7,631,958
Т - Унапредување на здравствена заштита	-	-	-	0.00	0.00	-
В - Социјална заштита и заштита на деца	50,685,000	18,894,638	15,632,749	20.87	37.28	31,790,362
Њ - Противпожарна заштита	27,414,000	13,272,940	11,313,973	17.31	48.42	14,141,060
Љ - Заштита и спасување	-	-	-	0.00	0.00	-
Џ- Родова еднаквост	420,000	-	-	0.00	0.00	420,000
Вкупно	1,116,123,340	464,475,892	420,990,133	10.33	41.62	651,647,448

Некои од позначајните расходи кои се реализирани во одделните програми/надлежности и во однос на планираните се забележуваат кај :

- Општинска администрација има реализирано расходи во износ од 98.717.267,00 ден., или реализација од 60,55 % во однос на планираното за 2024 год.(Табела бр.4)
- Расходите за локален економски развој на општината се реализирани во износ од 4.459.202,00 ден., или реализација од 32,28 % во однос на планираното за 2024 год. (Табела бр.4)
- Расходите за животна средина на општината се реализирани во износ од 334.042,00 ден., или реализација од 4,19 % во однос на планираното за 2024 год. (Табела бр.4)

- Расходите за образованиенаопштината се реализирани во износ од 296.746.145 ден., или реализација од 48,52 % во однос на планираното за 2024 год. (Табела бр.4)
- Расходи за социјална заштита на општината се реализирани во износ од 18.894.638 ден., или реализација од 37.28 % во однос на планираното за 2024 год. (Табела бр.4)
- Комунални активности се реализација во износ од 22.567.419,00 ден., или реализација од 17,61 % во однос на планираното за 2024 год.(Табела бр.4)
- Противпожарна заштита се реализирани во износ од 13.272.940,00 ден., или реализација од 48,42 % во однос на планираното за 2024 год. (Табела бр.4)

Графичкиот приказ на процентот на реализација на расходи на Општината за периодот јануари- јуни 2024 година по одделни видови на расходи и по програми се презентирани подолу:

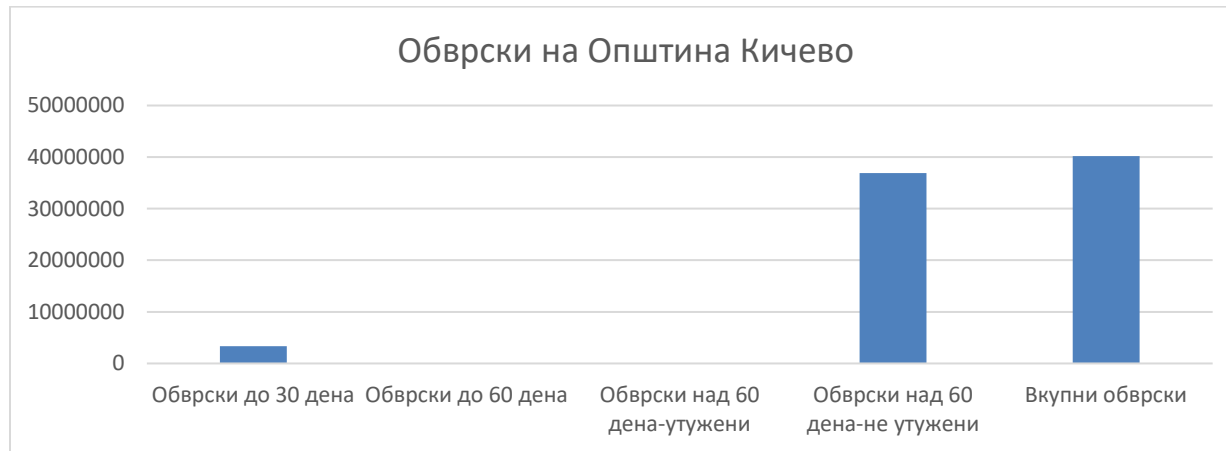


Оделните видови на извршените и планираните расходи аналитички по оделни програми и подпрограми и по одделни ставки и подставки се дадени во следниот табеларен преглед:

ОБВРСКИ НА ОПШТИНАТА (ДОСПЕНИ, А НЕПЛАТЕНИ)

Месеци	Обврски до 30 дена	Обврски до 60 дена	Обврски над 60 дена			Вкупно	Расходна ставка	Вкупно обврски
			утужени	неутужени	Вкупно			
јануари	39,795,295	7,477,046	5,362,682		5,362,682	52,635,023	401	
февруари	38,549,579	15,654,479	4,871,703		4,871,703	59,075,761	402	
март	33,116,269	10,242,411	5,362,682		5,362,682	48,721,362	403	
април	5,755,489			41,353,095	41,353,095	47,108,584	404	
мај	10,782,492			39,566,323	39,566,323	50,348,815	411	
јуни	3,339,250			36,878,060	36,878,060	40,217,310	412	
јули							413	
август					0	0	414	
септември					0	0	420	
октомври					0	0	421	1,505,012
ноември					0	0	423	149,736
декември					0	0	424	11,147,464
							425	2,669,962
							426	473,858
Образложение							427	
							451	
							452	
							453	
							461	
							462	
							463	
							464	4,556,992
							465	
							471	
							472	
							480	
							481	
							482	614,286
							483	
							485	
							493	19,100,000
							Total	40,217,310

- ✓ Вкупните обврски на општината до 30 дена (доспеани, а неплатени) во **вториот квартал од 2024**год. изнесуваат 32.321.068,00 , и истите се **зголемени** за 1.806.997,00 денари во однос на истиот период од 2023 год.
- ✓ Вкупните обврски на општината до 60 дена во **вториот квартал од 2024**год. изнесуваат нула , и истите се **намалени** за 1.164.795,00 денари во однос на истиот период од 2023 год. Обврските над 60 дена (доспеани, а неплатени) иснесуваат 36.878.060,00 , и истите се намалени за 37.744.340,00 денари во однос на истиот период во 2023 год.
- ✓ Износот на обврски кои се утужени на општината изнесува нула денари, што преставува нула % од вкупните обврски на општината.



Најголем дел од обврските на општината се направени за

Обврски на општината до 30 дена (доспеани, а неплатени) во износ од 3.339.250,00 ден што преставуваат 8,3 % од вкупните обврски на општината . По голем износ на обврските над 60 дена се обврски од краткорочна позајмица од Министерство за Финансии од 2009 година во износ од 19.100.000,00 ден што преставува 47,4 % од вкупните обврски на општината и обврски спрема Компанија “Инсталација” со која имаме договор за плаќање на рати , во износ од 10.124.443,00 денари што преставува 25 % од вкупните обврски на општината.

Квартални Извештаи на Општина Кичево

ИЗВЕШТАЈ ЗА ДОЛГОТ НА ОПШТИНАТА

Долг на општината																				<i>(во оригинална валута)</i>								
Реден број	Ознака на кредит	Назив на кредитот и намена	Заемодавач	Оригинална валута	Износ	Каматна стапка	Рок на отплата	Грејс период	Износ на повлечени трансџи (во оригинална валута)	Гарантиран кредит	Периодност на отплата	Датум на отплата на главницата		Датум на отплата на камата		Достасана обврска (во извештајниот период)		Датум на достасување на обврската	Платена обврска (во извештајниот период)		Датум на отплата на обврската	Достасана неплатена обврска (во извештајниот период)		Состојба на долгот за извештајниот период				
						%				(да/не)		(а, б, в, г, д)	Прв	Последен	Прв	Последен	Главница		Камата	Главница		Камата	Главница	Камата	на почетокот	на крајот		
1																												
2																												
3																												
4																												
5																												
6																												
7																												

Забелешки

Општина Кичево нема задолжување по основ на заем.

Долг на ЈП основани од општината																				<i>(во оригинална валута)</i>									
Реден број	Ознака на кредит	Назив на кредитот и намена	Заемодавач	Оригинална валута	Износ	Каматна стапка	Рок на отплата	Грејс период	Износ на повлечени трансџи (во оригинална валута)	Гарантиран кредит	Периодност на отплата	Датум на отплата на главницата		Датум на отплата на камата		Достасана обврска (во извештајниот период)		Датум на достасување на обврската	Платена обврска (во извештајниот период)		Датум на отплата на обврската	Достасана неплатена обврска		Состојба на долгот за извештајниот период		Заемопримач (основан од општината)			
						%				(да/не)		(а, б, в, г, д)	Прв	Последен	Прв	Последен	Главница		Камата	Главница		Камата	Главница	Камата	на почетокот		на крајот		
1																													
2																													
3																													
4																													
5																													
6																													
7																													

Оваа табела се е согласно пропишаниот образец на Министерството за финансии

АНЕКС

			ПЛАНИРАН БУЏЕТ	Реализација (во ден.)		
Р.бр	Конто	Програма / Ставка	2024	II - Кватрал 2024 година	Реализац ија I квартал (во %)	Остаток за реализација (во ден.)
		ВКУПНО БУЏЕТСКИ РАСХОДИ НА ОПШТИНА	1,116,123,340	464,475,892	41.62	651,647,448
		ВКУПНО РАСХОДИ ОД ОСНОВЕН БУЏЕТ	447,962,000	147,922,655	33.02	300,039,345
	A	Совет на општина	11,770,000	4,426,807	37.61	7,343,193
	A0	Совет на општина	11,770,000	4,426,807	37.61	7,343,193
	401	Основни плати	650,000	314,795	48.43	335,205
	404	Надоместоци	5,310,000	2,833,012	53.35	2,476,988
	412	Постојана резерва (непредвидливи)	600,000	-	0.00	600,000
	413	Тековни резерви (разновидни расходи)	600,000	-	0.00	600,000
	421	Комуналии	500,000	-	0.00	500,000
	423	Материјали и ситен инвентар	300,000	-	0.00	300,000
	425	Договорни услуги	60,000	-	0.00	60,000
	426	Други тековни расходи	470,000	-	0.00	470,000
	463	Трансфери до невладини организации	900,000	-	0.00	900,000
	464	Разни трансфери	1,380,000	1,196,000	86.67	184,000

Квартални Извештаи на Општина Кичево

	471	Социјални надоместоци	1,000,000	83,000	8.3	917,000
	Д	Градоначалник	5,356,000	1,672,497	31.23	3,683,503
	Д0	Градоначалник	5,356,000	1,672,497	31.23	3,683,503
	401	Основни плати	1,480,000	727,521	49.16	752,479
	402	Придонеси за социјално осигурување	586,000	283,068	48.31	302,932
	420	Патни и дневни расходи	100,000	-	0.00	100,000
	421	Комуналии	150,000	-	0.00	150,000
	423	Материјали и ситен инвентар	10,000	-	0.00	10,000
	425	Договорни услуги	330,000	93,358	28.29	236,642
	426	Други тековни расходи	1,200,000	354,654	29.55	845,346
	464	Разни трансфери	1,000,000	213,896	21.39	786,104
	493	Отплата на главнина	500,000	-	0.00	500,000
	Е	Општинска администрација	163,042,000	98,717,267	60.55	64,324,733
	Е0	Општинска администрација	127,540,000	70,982,511	55.66	56,557,489
	401	Основни плати	59,200,000	30,214,281	51.04	28,985,719
	402	Придонеси за социјално осигурување	20,000,000	11,836,373	59.18	8,163,627
	404	Надоместоци	2,300,000	-	0.00	2,300,000
	420	Патни и дневни расходи	200,000	10,360	5.18	189,640
	421	Комуналии	11,060,000	4,502,287	40.71	6,557,713
	423	Материјали и ситен инвентар	1,230,000	469,919	38.20	760,081
	424	Поправки и тековно одржување	2,400,000	713,171	29.72	1,686,829
	425	Договорни услуги	3,650,000	935,551	25.63	2,714,449
	426	Други тековни расходи	1,500,000	623,076	41.54	876,924

Квартални Извештаи на Општина Кичево

	464	Разни трансфери	26,000,000	21,677,493	83.37	4,322,507
	ЕА	Капитални трошоци на општината	35,502,000	27,734,756	78.12	7,767,244
	480	Купување на опрема и машини	9,480,000	7,961,590	83.98	1,518,410
	482	Други градежни објекти	23,072,000	19,703,546	85.40	3,368,454
	483	Купување на мебел	350,000	69,620	19.89	280,380
	486	Купување на возила	2,600,000	-	0.00	2,600,000
	Ф	Севкупно Урбано планирање-Основен буџет	11,928,000	61,024	0.51	11,866,976
	Ф1	Урбанистичко планирање	1,428,000	61,024	4.27	1,366,976
	425	Договорни услуги	1,428,000	61,024	4.27	1,366,976
	ФА	Градежно земјиште	10,500,000	-	0.00	10,500,000
	482	Други градежни објекти	7,500,000	-	0.00	7,500,000
	485	Вложувања и нефинансиски средства	3,000,000	-	0.00	3,000,000
	Г	Локален економски развој	13,500,000	4,459,202	33.03	9,040,798
	Г1	Поддршка на локалниот економски развој	6,480,000	4,388,422	67.72	2,091,578
	425	Договорни услуги	440,000	-	-	440,000
	426	Други тековни расходи	100,000	-	-	100,000
	463	Трансфери до невладини организации	300,000	-	-	300,000
	464	Разни трансфери	5,640,000	4,388,422	77.81	1,251,578
	Г2	Поддршка на локалниот економски	320,000	-	-	320,000
	425	Договорни услуги	320,000	-	-	320,000
	ГД	Проекти за енергетска ефикасност	6,700,000	70,780	1.06	6,629,220

Квартални Извештаи на Општина Кичево

	482	Други градежни објекти	6,700,000	70,780	1.06	6,629,220
	J	Комунални дејности	128,182,000	22,567,419	17.61	105,614,581
	J3	Јавно осветлување	13,330,000	6,360,996	47.72	6,969,004
	421	Комунални услуги, греење, комуникација	11,000,000	5,321,478	48.38	5,678,522
	424	Поправки и тековно одржување	2,300,000	1,039,518	45.20	1,260,482
	425	Договорни услуги	30,000	-	-	30,000
	J4	Јавна чистота	7,630,000	3,780,262	49.54	3,849,738
	423	Материјали и ситен инвентар	100,000	-	-	100,000
	425	Договорни услуги	7,530,000	3,780,262	50.20	3,749,738
	J6	Одржување на лок.патишта, улици и регулирање на режимот на собраќајот	13,060,000	3,358,137	25.71	9,701,863
	424	Поправки и тековно одржување	13,000,000	3,358,137	25.83	9,641,863
	425	Договорни услуги	60,000	-	-	60,000
	J7	Одржување и користење на зеленило	2,840,000		-	2,840,000
	424	Поправки и тековно одржување	2,600,000	-	-	2,600,000
	425	Договорни услуги	240,000	-	-	240,000
	J8	Други комунални услуги	4,720,000	266,686	5.65	4,453,314
	423	Материјали и ситен инвентар	700,000	-	-	700,000
	424	Поправки и тековно одржување	1,600,000	-	-	1,600,000
	425	Договорни услуги	2,300,000	266,686	11.60	2,033,314
	426	Други тековни расходи	120,000	-	-	120,000
	ЈД	Изградба и реконструкција на локални	63,425,000	6,660,698	10.50	56,764,302

Квартални Извештаи на Општина Кичево

	482	Други градежни објекти	63,425,000	6,660,698	10.50	56,764,302
	ЈФ	Изградба на собакајна сигнализација	2,660,000	-	-	2,660,000
	424	Поправки и тековно одржување	2,600,000	-	-	2,600,000
	425	Договорни услуги	60,000	-	-	60,000
	ЈГ	Изградба на системи за водоснабдување	5,365,000	1,569,275	29.25	3,795,725
	482	Други градежни објекти	5,365,000	1,569,275	29.25	3,795,725
	ЈИ	Изградба на системи за отпадни води	10,500,000	571,365	5.44	9,928,635
	482	Други градежни објекти	10,500,000	571,365	5.44	9,928,635
	ЈМ	Паркови и зеленило (Капитални расходи)	4,652,000	-	-	4,652,000
	482	Други градежни објекти	4,652,000	-	-	4,652,000
	К	Култура	6,120,000	50,000	0.82	6,070,000
	К4	Културни манифестации и творештво	6,120,000	50,000	0.82	6,070,000
	421	Комунални услуги, греење, комуникација	180,000		-	180,000
	425	Договорни услуги	360,000		-	360,000
	426	Други тековни расходи	180,000		-	180,000
	463	Трансфери до невладини организации	4,200,000	50,000	1.19	4,150,000
	464	Разни трансфери	1,200,000		-	1,200,000
	Л	Спорт и рекреација	43,660,000	255,090	0.58	43,404,910
	ЛО	Спорт и рекреација	6,540,000	255,090	3.90	6,284,910
	421	Комунални услуги, греење, комуникација	900,000	255,090	28.34	644,910
	425	Договорни услуги	280,000	-	-	280,000

Квартални Извештаи на Општина Кичево

	426	Други тековни расходи	60,000	-	-	60,000
	463	Трансфери до невладини организации	4,000,000	-	-	4,000,000
	464	Разни трансфери	1,300,000	-	-	1,300,000
	ЛА	Спорт и рекреација (капитални трошоци)	37,120,000	-	-	37,120,000
	482	Други градежни објекти	37,120,000	-	-	37,120,000
	М	Развој	29,708,000	1,296,669	4.36	28,411,331
	МД	Рурален развој	27,908,000	-	-	27,908,000
	482	Други градежни објекти	27,908,000	-	-	27,908,000
	МВ	Регионален развој	1,800,000	1,296,669	72.04	503,331
	426	Други тековни расходи	900,000	396,690	44.08	503,310
	464	Разни трансфери	900,000	899,979	100.00	21
	Н	Образоваие	16,860,000	9,783,414	58.03	7,076,586
	Н1	Основно образование	1,000,000	-	-	1,000,000
	423	Материјали и ситен инвентар	400,000	-	-	400,000
	426	Други тековни расходи	300,000	-	-	300,000
	464	Разни трансфери	300,000	-	-	300,000
	Н2	Средно образование	14,300,000	9,783,414	68.42	4,516,586
	421	Комунални услуги, греење, комуникација	3,000,000	2,482,648	82.75	517,352
	425	Договорни услуги	11,000,000	7,300,766	66.37	3,699,234
	426	Други тековни расходи	300,000	-	-	300,000
	НА	Образоваие (капитални трошоци)	1,560,000	-	-	1,560,000
	482	Други градежни објекти	1,560,000	-	-	1,560,000

Квартални Извештаи на Општина Кичево

	P	Заштита на животната средина и природата	7,966,000	334,042	4.19	7,631,958
	P1	Заштита на животната средина и природата	7,700,000	334,042	4.34	7,365,958
	424	Поправки и тековно одржување	2,600,000	309,042	11.89	2,290,958
	425	Договорни услуги	300,000	-	-	300,000
	464	Разни трансфери	4,800,000	25,000	0.52	4,775,000
	PA	Капитални трошоци за заштита на животната средина и природата	266,000	-	-	266,000
	482	Други градежни објекти	266,000	-	-	266,000
	Њ	Заштита и спасување	9,450,000	4,299,224	45.49	5,150,776
	Њ0	Заштита и спасување	9,450,000	4,299,224	45.49	5,150,776
	401	Основни плати	4,700,000	2,569,966	54.68	2,130,034
	402	Придонеси за социјално осигурување	2,950,000	806,106	27.33	2,143,894
	404	Надоместоци	1,800,000	923,152	51.29	876,848
	Џ	Родова еднаквост	420,000	-	-	420,000
	Џ1	Родова еднаквост	420,000	-	-	420,000
	425	Договорни услуги	270,000	-	-	270,000
	426	Други тековни расходи	150,000	-	-	150,000
		ВКУПНО РАСХОДИ ОД СА.АКТИВНОСТИ	30,849,000	4,693,480	15.21	26,155,520
	К	Култура	2,100,000	500,024	23.81	1,599,976
	К2	Музичка и сценска-уметничка дејност	1,800,000	500,024	27.78	1,299,976
	420	Патни и дневни расходи	40,000	-	-	40,000

Квартални Извештаи на Општина Кичево

	421	Комунални услуги, греење, комуникација и транспорт	440,000	114,093	25.93	325,907
	423	Материјали и ситен инвентар	310,000	49,096	15.84	260,904
	424	Поправки и тековно одржување	190,000	21,300	11.21	168,700
	425	Договорни услуги	650,000	281,741	43.34	368,259
	426	Други тековни расходи	70,000	25,394	36.28	44,606
	464	Разни трансфери	100,000	8,400	8.40	91,600
	КА	Културни манифестациј и творештво	300,000	-	-	300,000
	480	Купување на опрема и машини	250,000	-	-	250,000
	483	Купување на мебел	50,000	-	-	50,000
	Н	Образоваие	8,724,000	593,068	6.80	8,130,932
	Н1	Основно образование	3,979,000	87,018	2.19	3,891,982
	420	Патни и дневни расходи	200,000	-	-	200,000
	421	Комунални услуги, греење, комуникација и транспорт	120,000	-	-	120,000
	423	Материјали и ситен инвентар	865,000	-	-	865,000
	424	Поправки и тековно одржување	215,000	-	-	215,000
	425	Договорни услуги	1,934,000	-	-	1,934,000
	426	Други тековни расходи	645,000	87,018	13.49	557,982
	Н2	Средно образование	4,745,000	506,050	10.66	4,238,950
	420	Патни и дневни расходи	120,000	-	-	120,000
	421	Комунални услуги, греење, комуникација и транспорт	190,000	-	-	190,000
	423	Материјали и ситен инвентар	1,140,000	-	-	1,140,000
	424	Поправки и тековно одржување	390,000	-	-	390,000

Квартални Извештаи на Општина Кичево

	425	Договорни услуги	2,505,000	506,050	20.20	1,998,950
	426	Други тековни расходи	400,000	-	-	400,000
	В	Детски Градинка	20,025,000	3,600,388	17.98	16,424,612
	В I	Детски Градинки	19,027,000	3,600,388	18.92	15,426,612
	420	Патни и дневни расходи	50,000	-	-	50,000
	421	Комунални услуги, греење, комуникација и транспорт	5,751,000	930,308	16.18	4,820,692
	423	Материјали и ситен инвентар	9,000,000	2,421,517	26.91	6,578,483
	424	Поправки и тековно одржување	759,000	2,200	0.29	756,800
	425	Договорни услуги	2,783,000	70,968	2.55	2,712,032
	426	Други тековни расходи	484,000	175,395	36.24	308,605
	464	Разни трансфери	200,000	-	-	200,000
	ВА	Капитални расходи за Детска Градинка	998,000	-	-	998,000
	480	Купување на опрема и машини	800,000	-	-	800,000
	483	Купување на мебел	198,000	-	-	198,000
		ВКУПНО РАСХОДИ ОД ДОНАЦИ	11,190,340	3,793,032	33.90	7,397,308
	Г	Локален економски развој	313,000	-	-	313,000
	Г I	Поддршка на локалниот економски развој	313,000	-	-	313,000
	464	Разни трансфери	313,000	-	-	313,000
	Н	Образоваие	10,877,340	3,793,032	34.87	7,084,308
	Н I	Основно образование	9,597,340	2,942,770	30.66	6,654,570
	420	Патни и дневни расходи	6,250,400	1,249,300	19.99	5,001,100

Квартални Извештаи на Општина Кичево

	423	Материјали и ситен инвентар	774,340	596,371	77.02	177,969
	425	Договорни услуги	2,341,600	1,055,829	45.09	1,285,771
	426	Други тековни расходи	231,000	41,270	17.87	189,730
	Н2	Средно образование	970,000	555,687	57.29	414,313
	425	Договорни услуги	970,000	555,687	57.29	414,313
	НА	Образоваие (капитални трошоци)	310,000	294,575	95.02	15,425
	483	Купување на мебел	310,000	294,575	95.02	15,425
		ВКУПНО РАСХОДИ ОД БЛОК ДОТАЦИИ	626,122,000	308,066,725	49.20	318,055,275
	К	Култура	2,394,000	1,222,128	51.05	1,171,872
	К2	Музичка и сценска-уметничка дејност	2,394,000	1,222,128	51.05	1,171,872
	401	Основни плати	1,724,000	879,927	51.04	844,073
	402	Придонеси за социјално осигурување	670,000	342,201	51.07	327,799
	Н	ОБРАЗОВАНИЕ	575,104,000	282,576,631	49.13	292,527,369
	Н1	Основно образование	424,954,000	208,204,196	48.99	216,749,804
	401	Основни плати	288,670,000	144,538,744	50.07	144,131,256
	402	Придонеси за социјално осигурување	111,435,000	56,209,117	50.44	55,225,883
	420	Патни и дневни расходи	25,000	4,000	16.00	21,000
	421	Комунални услуги, греење, комуникација и транспорт	14,383,000	4,212,839	29.29	10,170,161
	423	Материјали и ситен инвентар	2,403,000	624,994	26.01	1,778,006
	424	Поправки и тековно одржување	1,698,000	243,360	14.33	1,454,640
	425	Договорни услуги	4,694,000	1,309,584	27.90	3,384,416

Квартални Извештаи на Општина Кичево

	426	Други тековни расходи	605,000	260,357	43.03	344,643
	464	Разни трансфери	1,041,000	801,201	76.96	239,799
	Н2	Средно образование	150,000,000	74,372,435	49.58	75,627,565
	401	Основни плати	104,674,000	53,283,788	50.90	51,390,212
	402	Придонеси за социјално осигурување	40,705,000	20,722,371	50.91	19,982,629
	421	Комунални услуги, греење, комуникација и транспорт	2,600,000	272,375	10.48	2,327,625
	425	Договорни услуги	2,005,000	86,000	4.29	1,919,000
	426	Други тековни расходи	16,000	7,901	49.38	8,099
	НА	Образоваие (капитални трошоци)	150,000	-	-	150,000
	483	Купување на мебел	150,000	-	-	150,000
	В	Детски Градинка	30,660,000	15,294,250	49.88	15,365,750
	В I	Детски Градинки	30,660,000	15,294,250	49.88	15,365,750
	401	Основни плати	19,863,000	10,248,838	51.60	9,614,162
	402	Придонеси за социјално осигурување	7,700,000	3,999,953	51.95	3,700,047
	404	Надоместоци	750,000	-	-	750,000
	421	Комунални услуги, греење, комуникација	1,178,000	565,471	48.00	612,529
	423	Материјали и ситен инвентар	37,000	-	-	37,000
	425	Договорни услуги	972,000	479,988	49.38	492,012
	464	Разни трансфери	160,000	-	-	160,000
	Њ	Заштита и спасување	17,964,000	8,973,716	49.95	8,990,284
	Њ0	Заштита и спасување	17,964,000	8,973,716	49.95	8,990,284
	401	Основни плати	12,121,000	5,994,519	49.46	6,126,481

Квартални Извештаи на Општина Кичево

	402	Придонеси за социјално осигурување	5,843,000	2,979,197	50.99	2,863,803
--	------------	------------------------------------	------------------	------------------	--------------	------------------

Подготвил:
Vuĵar Vejseli

Сектор за Финансиски Прашања

Burim Kadriu